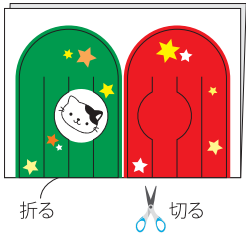


✧ マナちゃんとおそぼうのユールヤータ ✧

デンマークの伝統的なハート型のクリスマス飾りです

1



折る 切る

作り方

- 1 型紙を2つに折り、切ります。
- 2 かごを編むようにひだを1本ずつ内、外、内、外、と交互に通していきます。
- 3 持ち手を切り、内側にのりで貼ります。

用意するもの

はさみ、カッター、のり

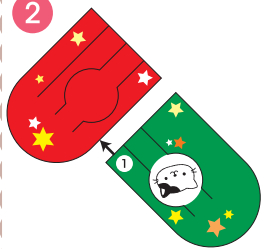
—— 切り取り

----- 山折り

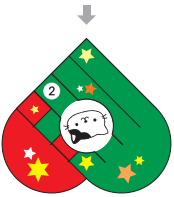
[持ち手]

のりしろ

2



緑の①のひだを赤のひだに外、内、外、内と交互に通します



緑の②のひだを赤のひだに内、外、内、外と交互に通します



③は①と④は②と同じように交互に通します



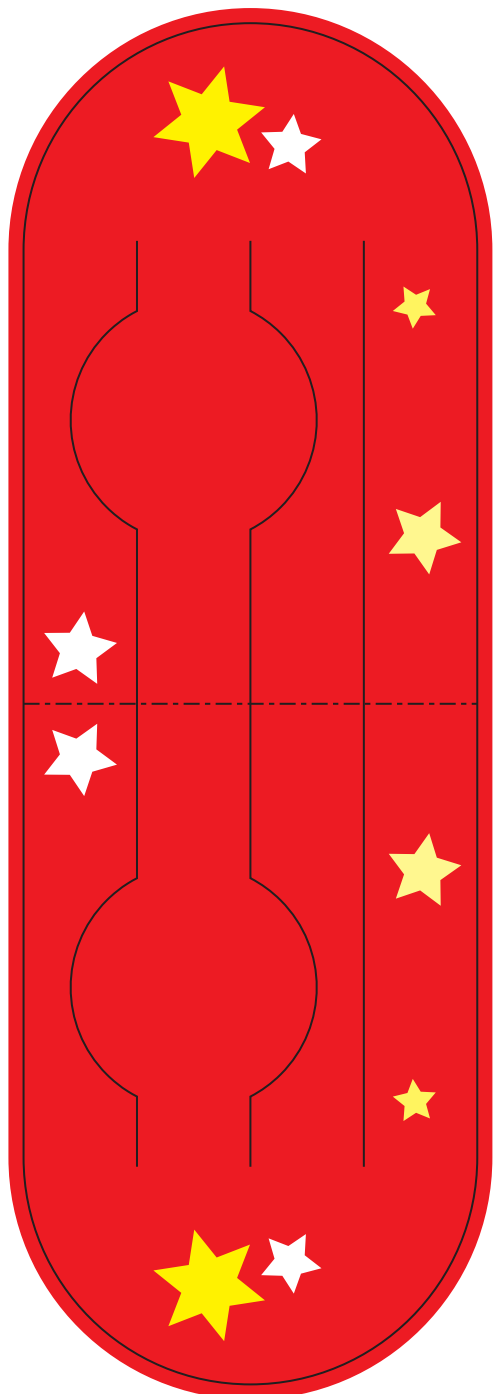
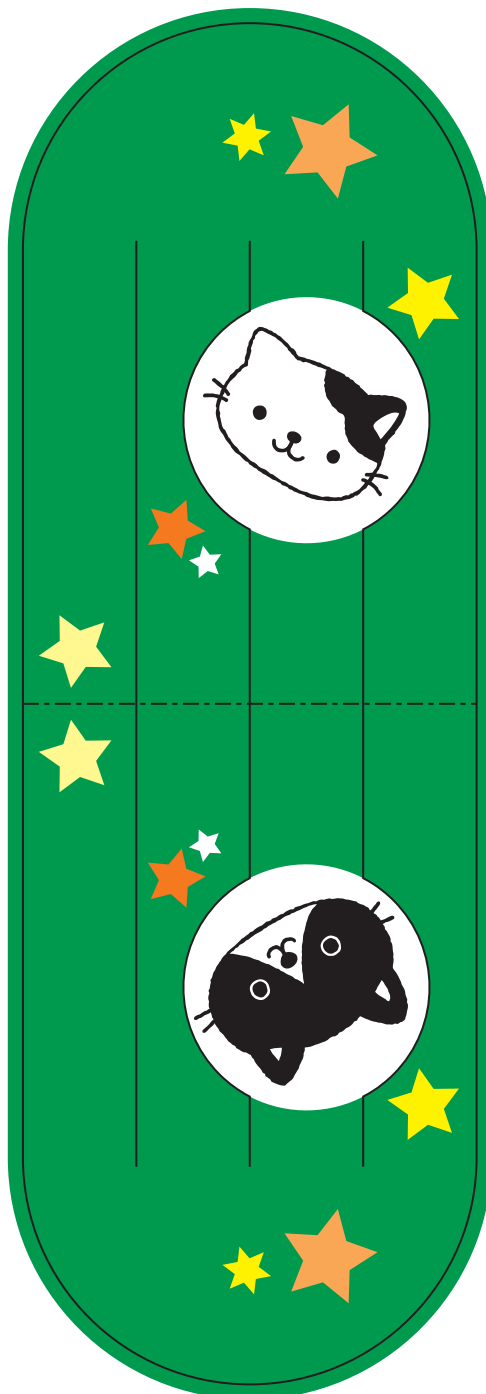
3



内側に貼る

[型紙・緑]

[型紙・赤]



のりしろ