

# SET-301 スクエアネックのベスト(L寸)

この作品はテキスト2枚です(2-1)

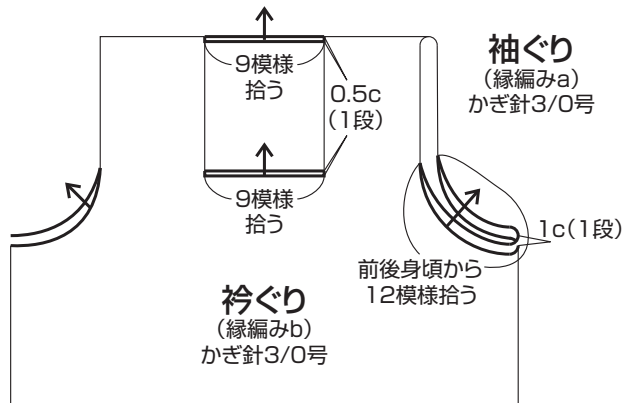
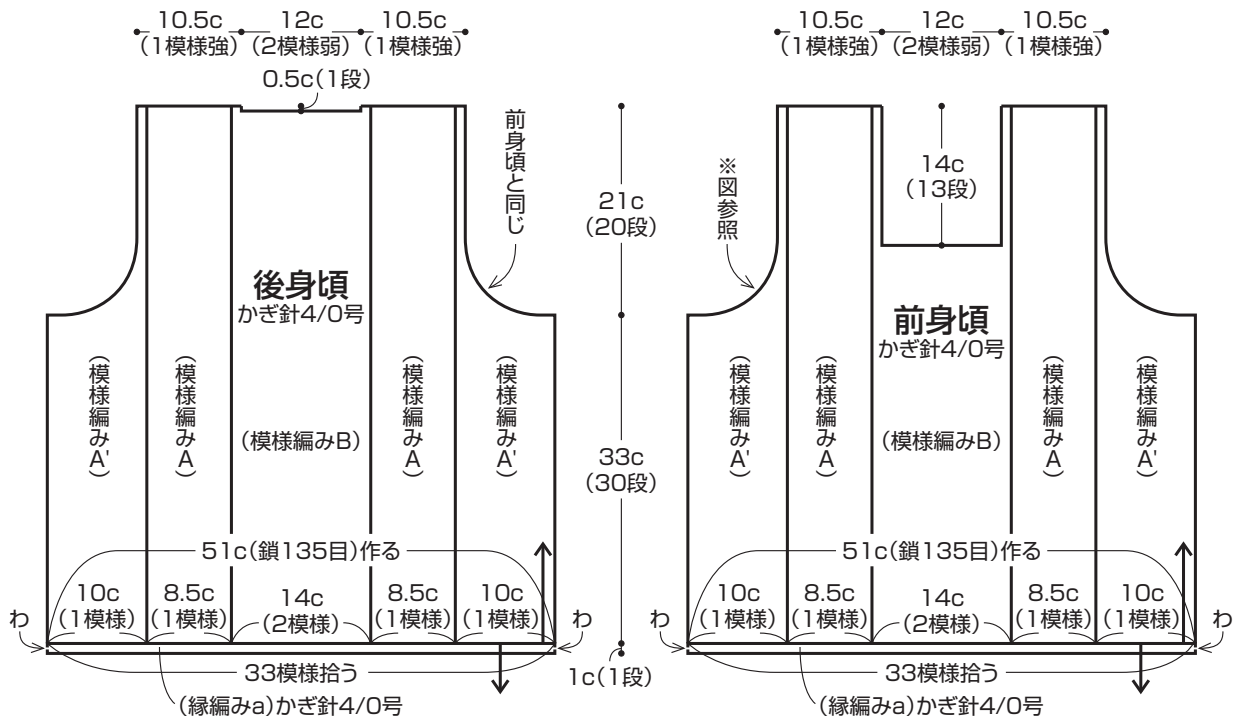


デザイン/松本恵衣子

◆使用糸 ルグラン(30g玉巻) (廃番)  
 ①エンジ系(No.6)5.9玉(175g)  
 ②グリーン系(No.7)5.9玉(175g)

◆使用針 ハマナカアミアミ片かぎ針(金属製)3/0号・4/0号。  
 ◆サイズ 身幅51cm、着丈55cm。  
 ◆ゲージ 模様編みA 1模様8.5cm 9段が10cm、  
 模様編みA' 1模様9段が10cm角、  
 模様編みB 1模様7cm 9段が10cm。

◆編み方 糸は1本どりで、指定の号数針で編みます。  
 身頃... 共糸鎖の作り目で編み始め、模様編みA・A'・Bで編み進みます。  
 裾・袖ぐり... 肩を半目の巻きはぎ、脇を鎖とし(引き抜き1目と鎖3目)にします。前後身頃から目を拾い、裾・袖ぐりは縁編みa、衿ぐりは縁編みbで編みます。



※指定以外の鎖は束に拾う

× = 細編み

┆ = 長編み

┆ = 長々編み

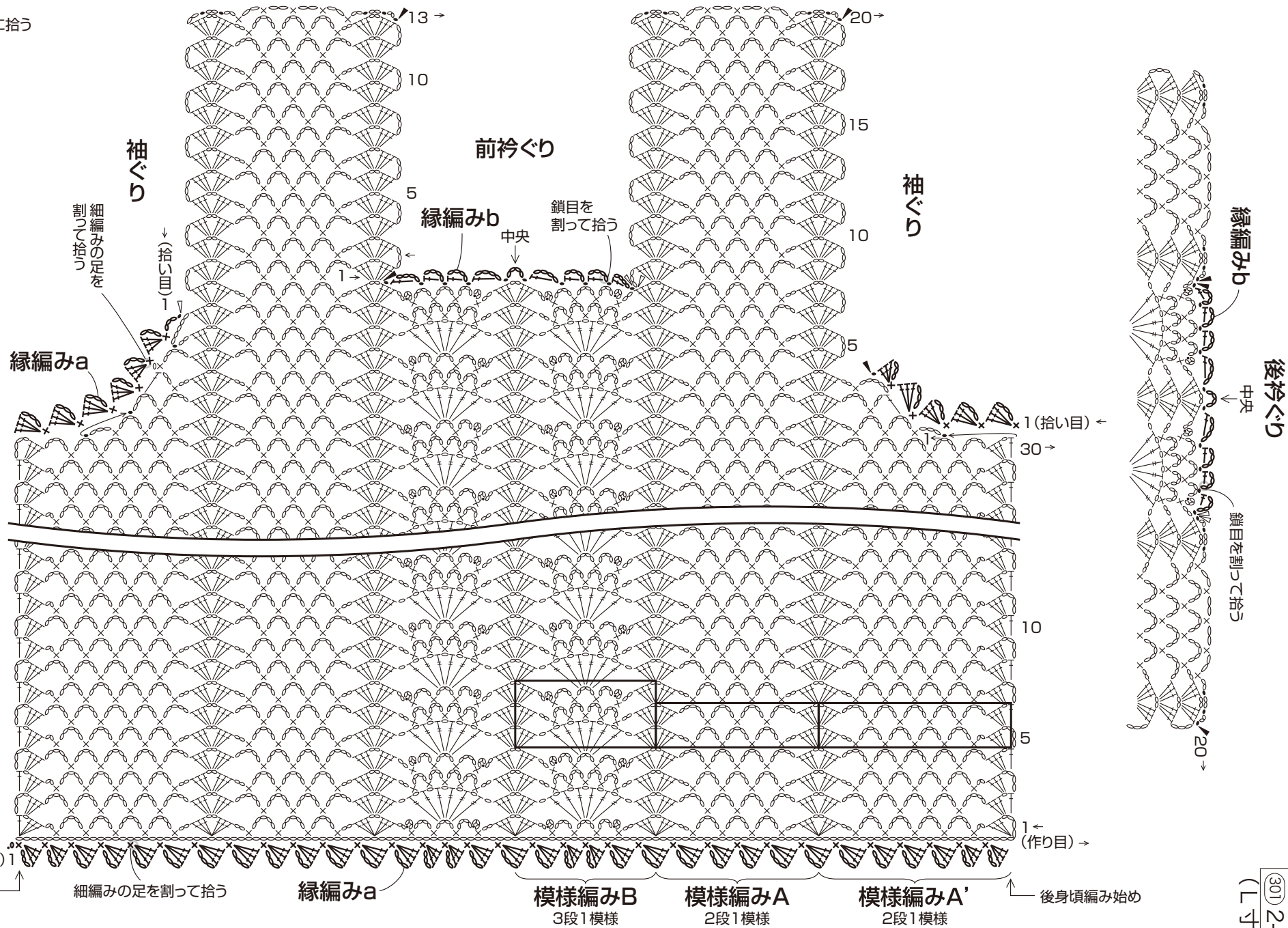
⊙ = 鎖3目のピコット

●, ● = 引き抜き

△ = 糸をつける

▲ = 糸を切る

↷ = 糸を渡す



茶模写