SET-256 **

方眼ベスト

デザイン／風工房

個性的な糸にはできるだけプレーンなデザインの作品がピタッとくるものです。このカジュアルな方眼ベストはスパンコールを通した糸に上から綿でカバーリングしたテクニカルファンシー、新商品の「スパングラス」を使用。きらびやかなスパンコールがさりげない編み地に映えて…。Ⓐは愛らしいエンジ色（No.4）でⒷはクールなブラック（No.6）で。

対象
ガール、OL、ヤング
ミセス、ミセス～ハイ
ミセスの方に

スパンコールが効いた
テクニカルファンシー
単独使いにも
引き揃えにも

■サイズ　身幅44cm、着丈54cm
■ゲージ　模様編み33目11段が約10cm角
■使用糸　スパングラス（25g玉巻）
Ⓐえんじ×黒スパンコール（No.4）4玉（100g）
Ⓑ黒×銀スパンコール（No.6）4玉（100g）
■使用針　アミアミ片かぎ針（金属製）3/0号
■編み方　糸は1本どりで、指定の号数針で編みます。
●身頃　共糸鎖の作り目で編み始め、模様編みで編み進みます。
●裾・衿ぐり・袖ぐり　肩を鎖はぎ（引き抜き1目と鎖2目）、脇を鎖とじ（引き抜き1目と鎖2目）にします。前後身頃から目を拾い、細編みで編みます。

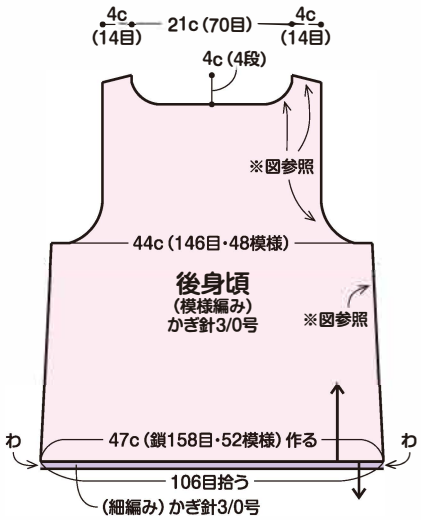

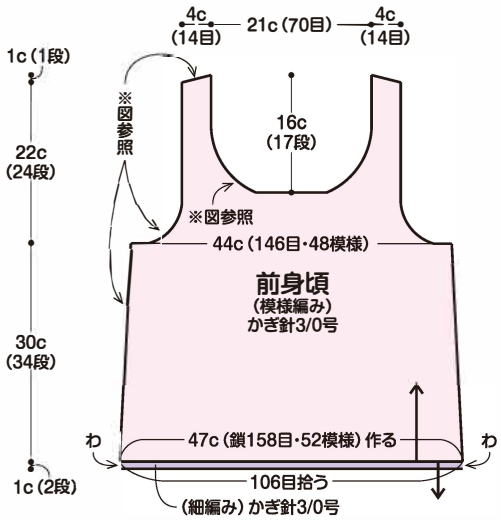

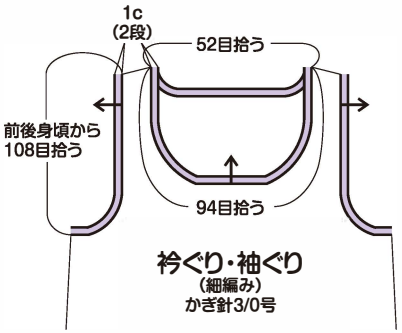

× ＝細編み
＝糸をつける
＝糸を切る

衿ぐり・袖ぐり・裾の細編み

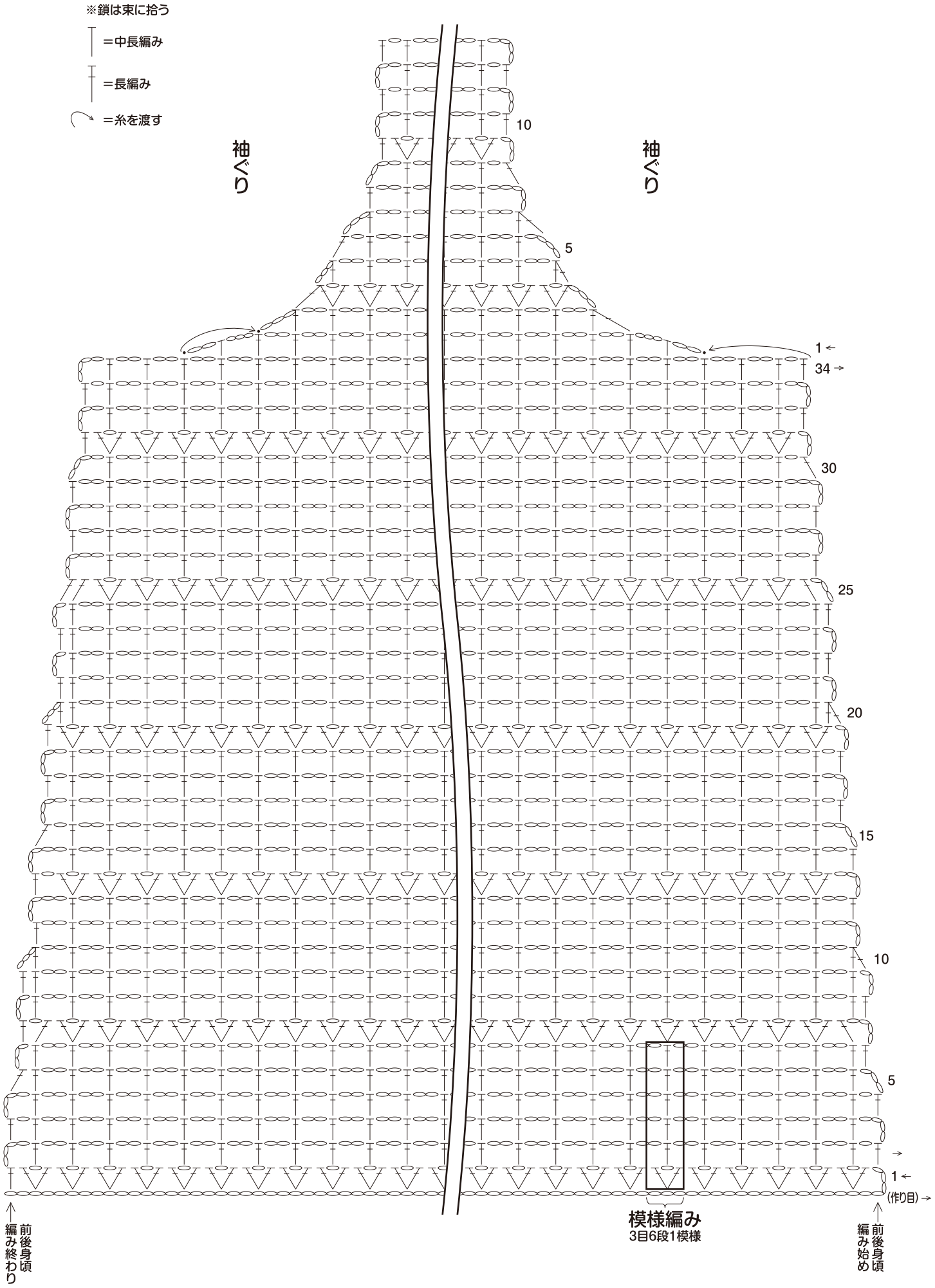
※鎖は束に拾う
＝中長編み
＝長編み
＝糸を渡す
袖ぐり
袖ぐり
10
5
1
34
30
25
20
15
10
5
1
(作り目)
模様編み
3目6段1模様
前後身頃
編み終わり
前後身頃
編み始め

後衿ぐり

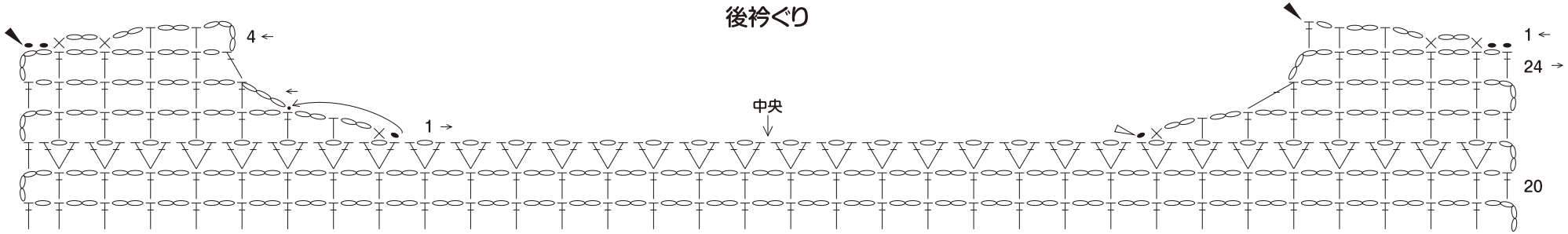

前衿ぐり

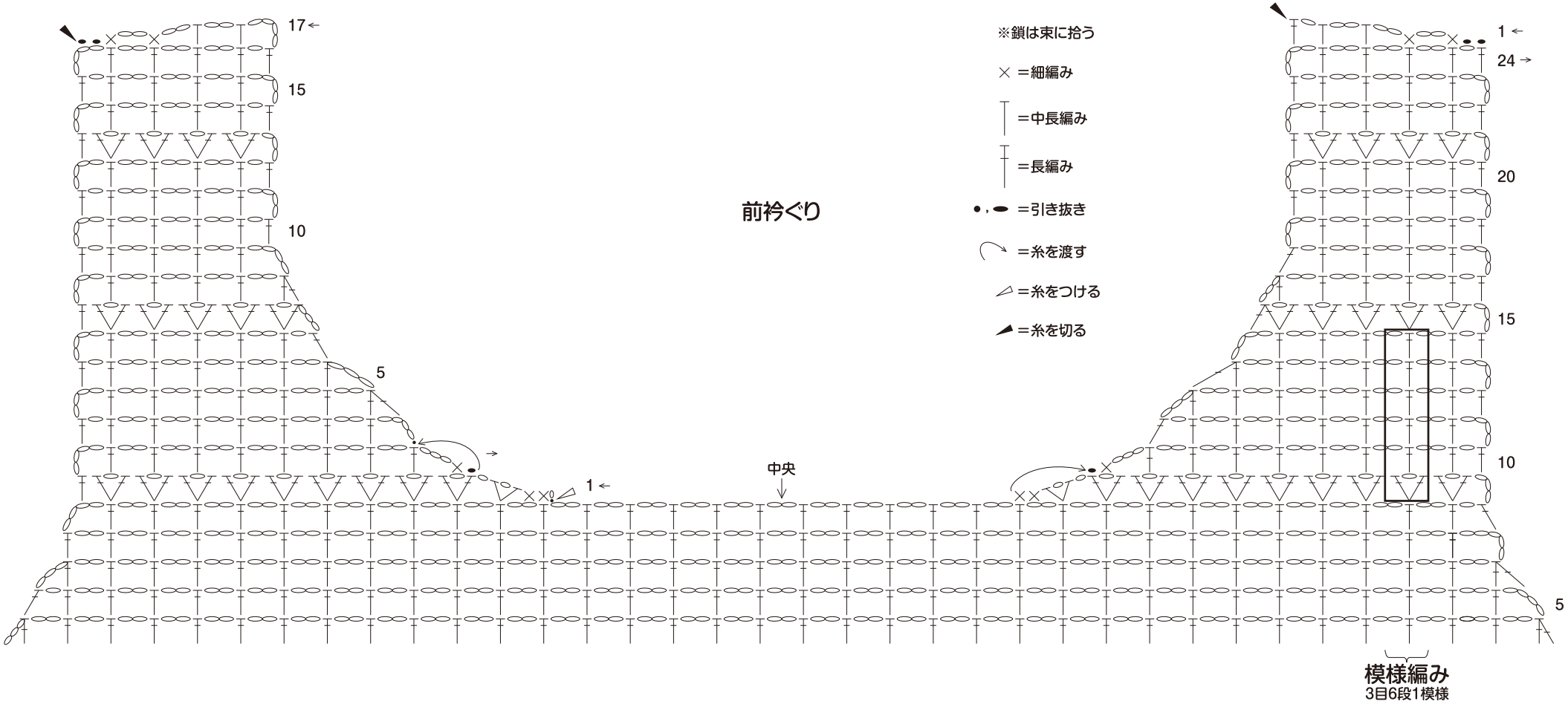

※鎖は束に拾う

× ＝細編み

＝中長編み

＝長編み

●，⬬ ＝引き抜き

＝糸を渡す

＝糸をつける

◢ ＝糸を切る