


H367-238 チューリップのペンスタンド



デザイン/久嶋千幸

☆でき上がり寸法 幅約9.5cm、高さ約13cm、まち約9.5cm。

☆使用糸 エコアンダリヤ (40g玉巻)

〈2012S/S〉

この作品はテキスト2枚です(2-1)

使用色	使用量	使用色	使用量
濃ピンク(No.46)	7g	ピンク(No.32)	6m
緑(No.95)	6m	黄(No.11)	3m

☆副資材
 ・ハマナカキャンパス(H202-226-7)スノー……………1/2枚(43×69マス)
 ・ハマナカフラワーモチーフ(チューリップ)(H202-295)……………2枚

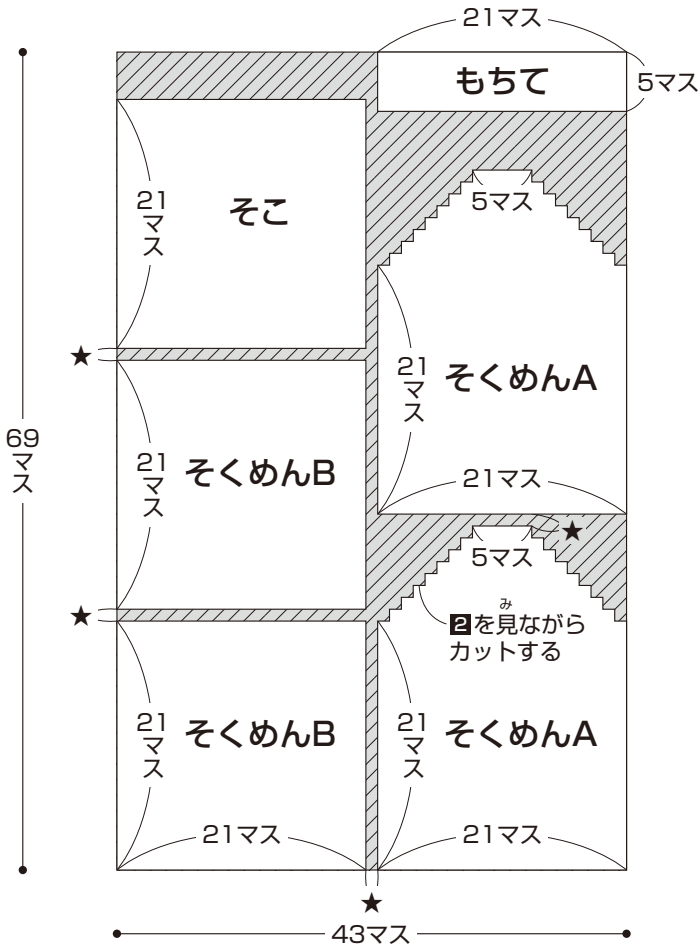
☆用意するもの ハマナカラフトハサミ(H420-001)。


☆使用針 ハマナカミアミ糸とじ針(H250-706)6本1組[税込357円]。

※上記の☆用意するものと☆使用針はパックに含まれておりませんので、別途ご用意下さい。


1 キャンパスとフラワーモチーフをカットします

したす 下の図のようにキャンパスをカットします。



 = カットする ★ = 1マス

フラワーモチーフ (2枚) ^{まい}



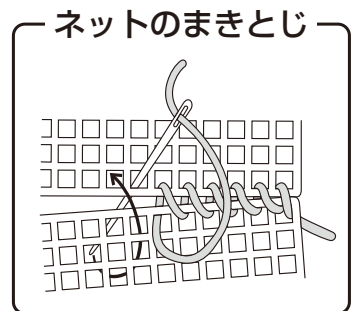
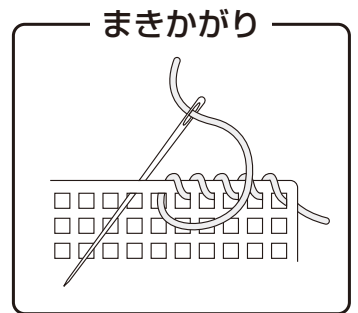
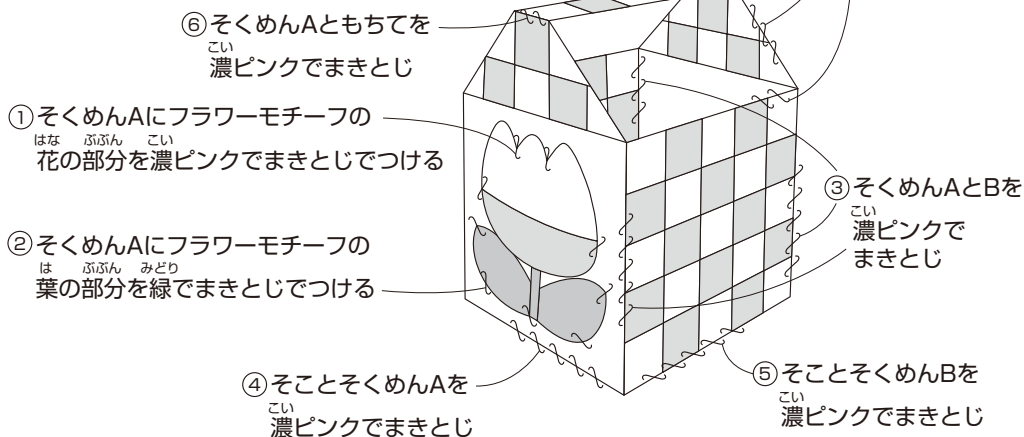
せん 線をのこしてカットする。

3 仕上げます

①～⑦の順番に仕上げます。

でき上がり図

⑦くちまわりを濃ピンクでまきかがり



2 そくめんA・そくめんB・フラワーモチーフ・もちてに糸をさします

もちて (1枚)

