

H167-165-302 ブライトカラーのシンプルバッグ(3玉)

<2016S/S>

この作品はテキスト2枚です(2-1)



デザイン/城戸珠美

☆でき上がり寸法 口幅約21.5cm、深さ約19cm。

☆使用糸 エコアンダリヤ(40g玉巻)

使用色	使用量
ブライトピンク(No.181)	2.7玉

☆使用針 ハマナカアミアミ片かぎ針(金属製)6/0号[本体320円]、毛糸とじ針(H250-706)6本1組[本体340円]。

エコアンダリヤシリーズには従来よりUVカット効果があります。

※でき上がった作品の編み地によって効果は異なります。

詳しくはwebで公開中!!

[エコアンダリヤシリーズ](#)

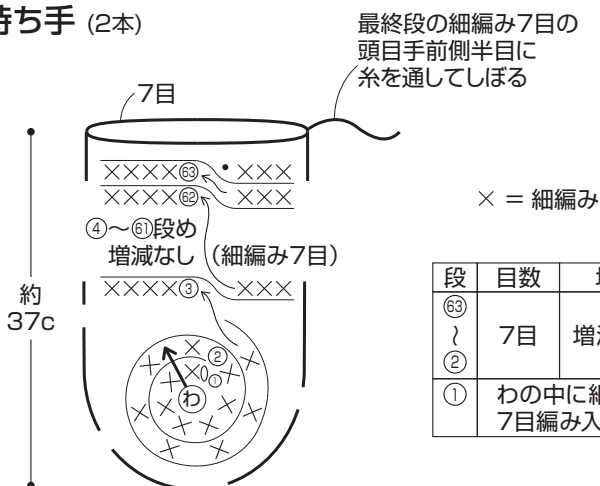
検索

1 各パーツを編みます


糸は1本どりで編みます。

本体は共糸鎖の作り目で編み始め、図のように立ち上がりなしのぐるぐる編みで編みます。口側から目を拾い、縁編みを編みます。持ち手はわの作り目で編み始め、ぐるぐる編みで2本編みます。


持ち手 (2本)



チェーンつなぎ



① 編み終わりの目の糸を引き出し、針に通して編み始めの目に通す。

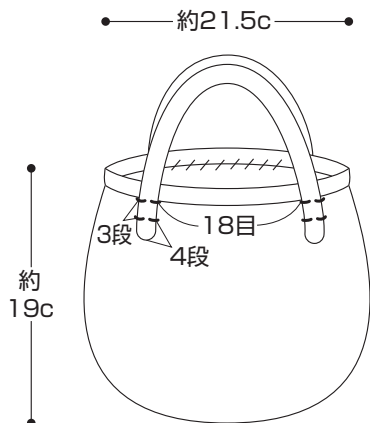


② 図のように針を通し、裏側で糸の始末をする。

2 仕上げます

- (1)縁編み部分を内側に折り返し、最終段と本体の④段めの頭目をつき合わせて巻きとじにします。
- (2)持ち手を本体の外側にとじつけて仕上げます。

でき上がり図



ゲージ

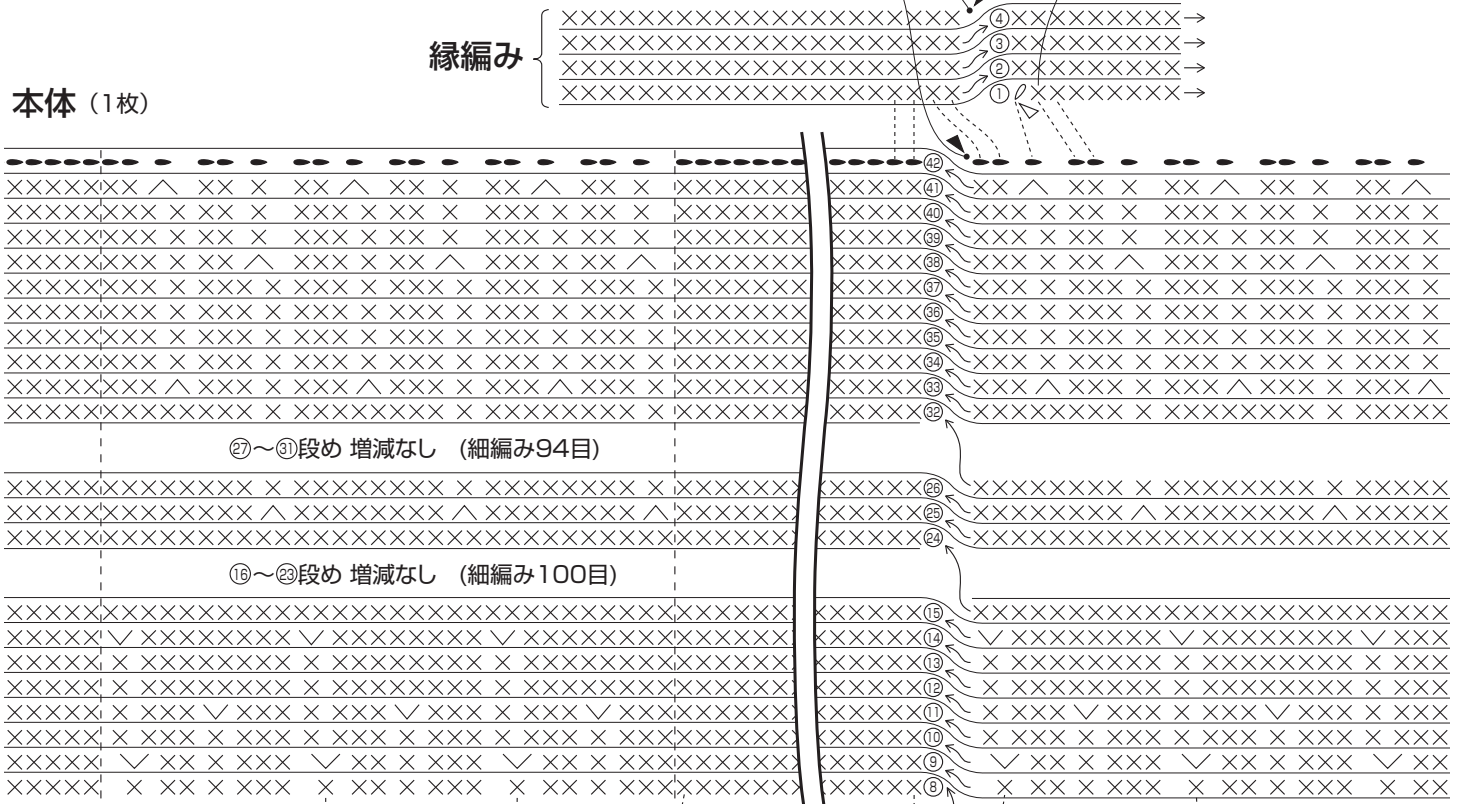
細編み
18目20段が
10cm角。

本体の裏側を見ながら
④段めの引き抜き編みの
鎖2本を拾って細編み
75目を編む

チェーンつなぎ

縁編み

本体 (1枚)



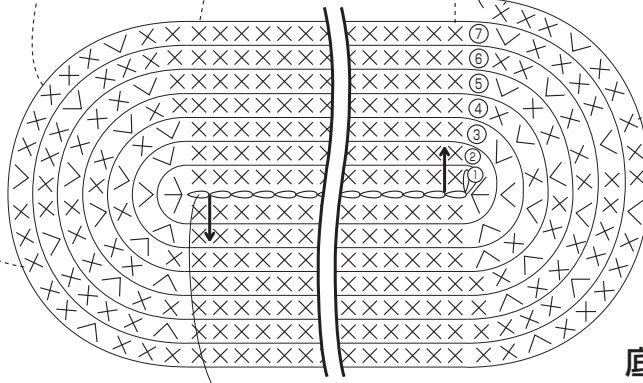
②7~③1段め 増減なし (細編み94目)

①6~②3段め 増減なし (細編み100目)

20目

この増減目をもう1回繰り返す

※スペースの都合上、
編み図を省略しております



編み始め (鎖20目)

底側

段	目数	増減	段	目数	増減
④2	76目	増減なし	①4	100目	6目増
④1	76目	6目減	①3	94目	増減なし
④0	82目	増減なし	①2	94目	6目増
③9	82目	6目減	①1	94目	6目増
③7	88目	増減なし	①0	88目	増減なし
③4			①9	88目	6目増
③3	88目	6目減	①8	82目	増減なし
③2	94目	増減なし	①7	82目	毎段6目増
③1			①6	76目	
③0			①5	70目	
②9			①4	64目	
②8	94目	6目減	①3	58目	鎖20目に細編み 46目編み入れる
②4	100目	増減なし	①2	52目	
①5			①1	鎖20目に細編み 46目編み入れる	

- × = 細編み
- ∨ = 細編み2目編み入れる
- ∨ = 細編み3目編み入れる
- , ○ = 引き抜き編み
- ▷ = 糸をつける
- ▶ = 糸を切る