

# H152-011 亀甲透かしベスト(L寸)



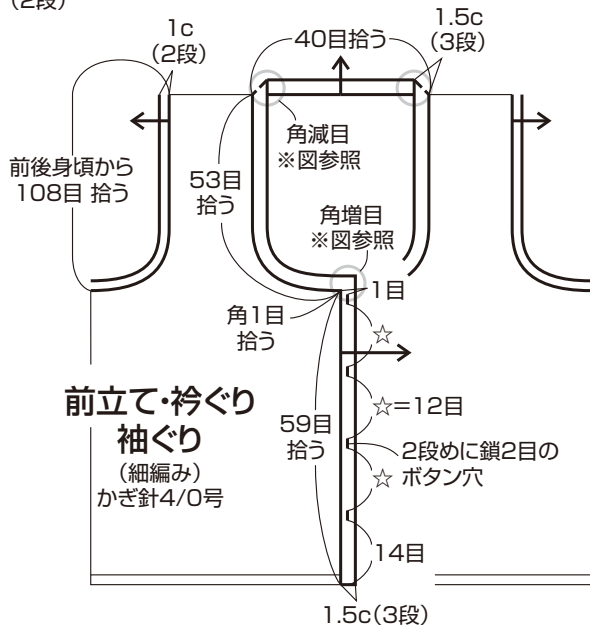
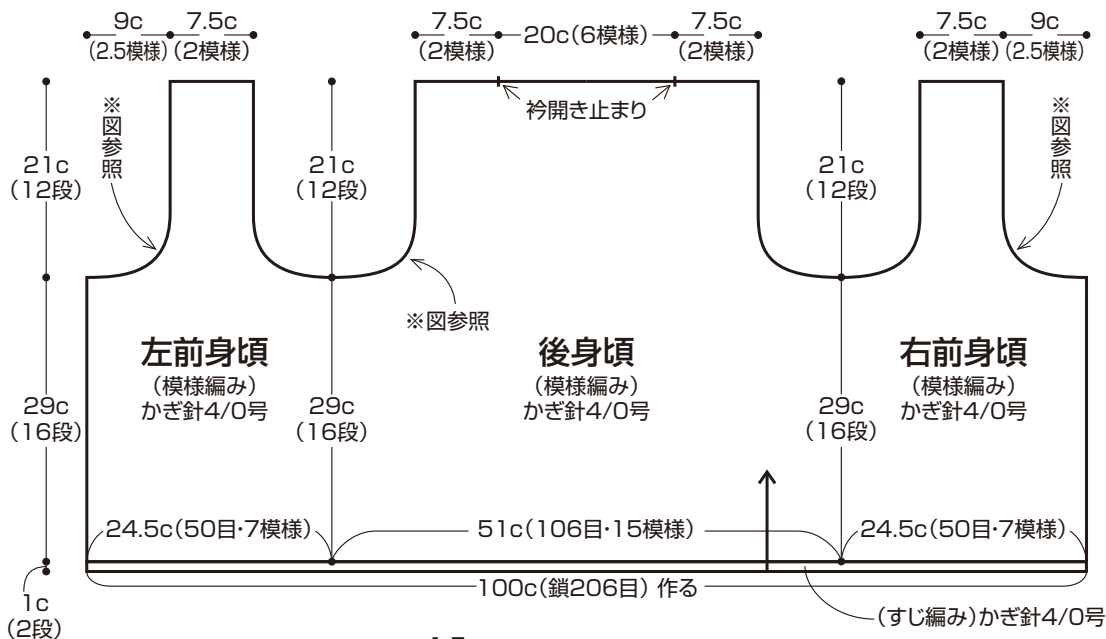
この作品はテキスト2枚です(21)

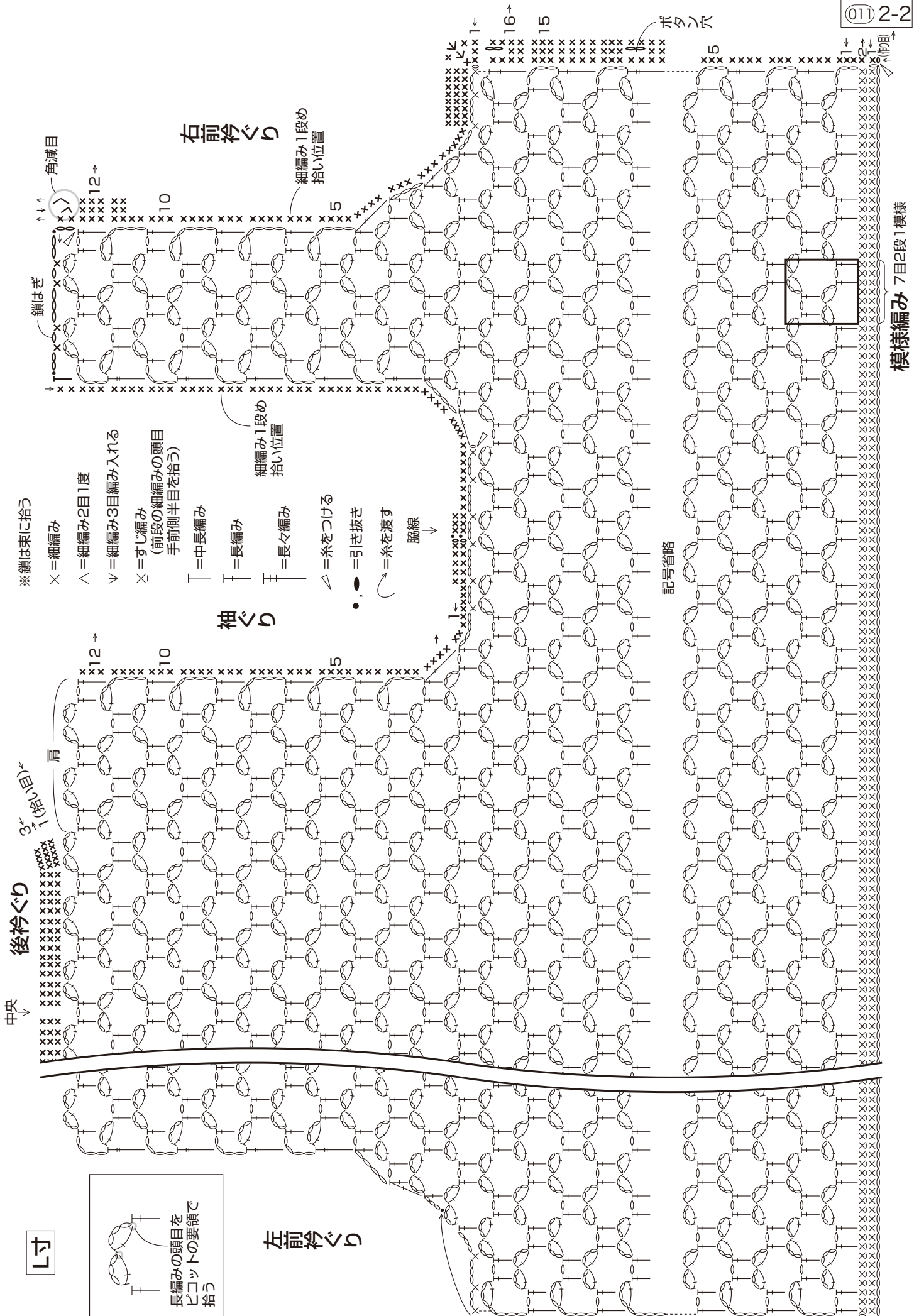


◆使用糸 ウォッシュコットン(40g玉巻)  
紫(No.25)(廃色) 4.3玉(170g)

- ◆用意するもの ボタン(直径15mm)4個。
- ◆使用針 ハマナカアミアミ片かぎ針(金属製)4/0号。
- ◆サイズ 胸囲101.5cm、着丈51cm。
- ◆ゲージ 模様編み1模様3.5cm5.5段が10cm。
- ◆編み方  
身頃 … 共糸鎖の作り目で前後身頃続けて編み始め、すじ編み→模様編みの順に編み進みます。  
前立て・衿ぐり … 肩を鎖はぎ(図参照)にします。前後身頃から目を拾い、細編み袖ぐりで編みます。右前立てにはボタン穴を作りながら編みます。  
仕上げ … 左前立てにボタンをつけて仕上げます。

デザイン/多原紀子





※鎖は束に拾う

X = 細編み

H = 細編み2目1度

V = 細編み3目編み入れる

X = すじ編み  
(前段の細編みの頭目  
手前側半目を拾う)

I = 中長編み

I = 長編み

I = 長々編み

△ = 糸をつける

● = 引き抜き

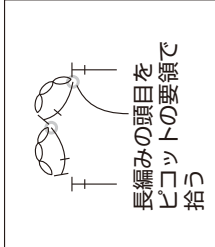
↪ = 糸を渡す

↓ = 脇線

記号省略

模様編み 7目2段1模様

寸



左前衿ぐり

袖ぐり

右前衿ぐり