

H150-017 ** レース編み出しのストール&コサージュ ストール



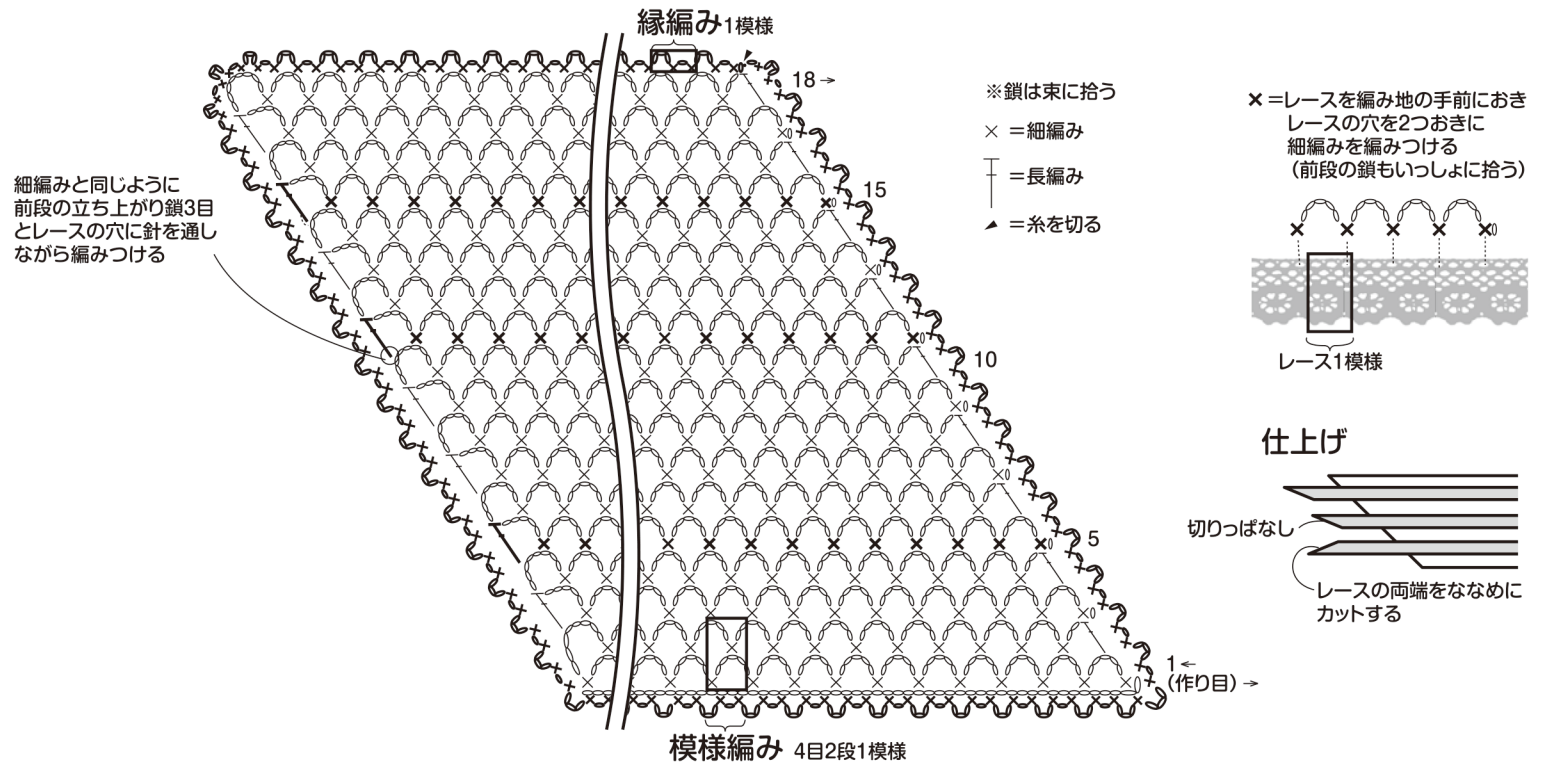
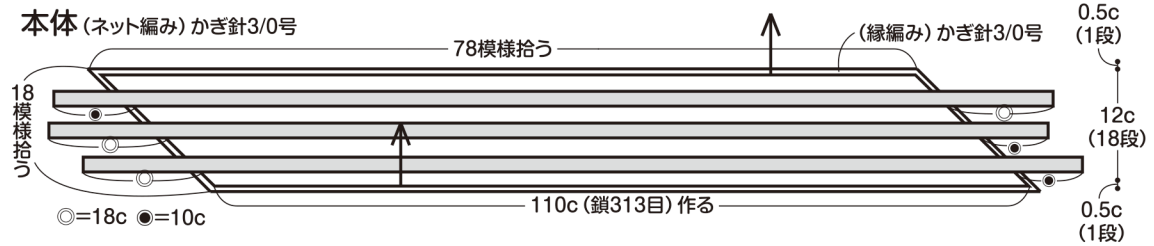
風光る季節の
乙女ストール

デザイン/鈴木朝子(ストール)
デザイン/岡本啓子(コサージュ)

ストール

- **でき上がり寸法** 長さ111cm(レースの長さ含まず)、幅13cm
- **ゲージ** 模様編み7ネット15段が約10cm角
- **使用糸** フラックスC (25g玉巻)
ベージュ (No.2) 2玉 (50g)
- **副資材** トーションレース (H804-010-900)
×約405cm(廃盤)
- **使用針** アミアミ片かぎ針(金属製) 3/0号
- **編み方** 糸は1本どりで、指定の号数針で編みます。レースを指定の長さにカットします。共糸鎖の作り目で編み始め、途中でレースを編み込みながらネット編みで編み進みます。本体から続けて縁編みを編んで仕上げます。

ストール トーションレース (H804-010-900) 135c×3本カットする



模様編み 4目2段1模様

H150-017 ** レース編み出しのストール&コサージュ

コサージュ



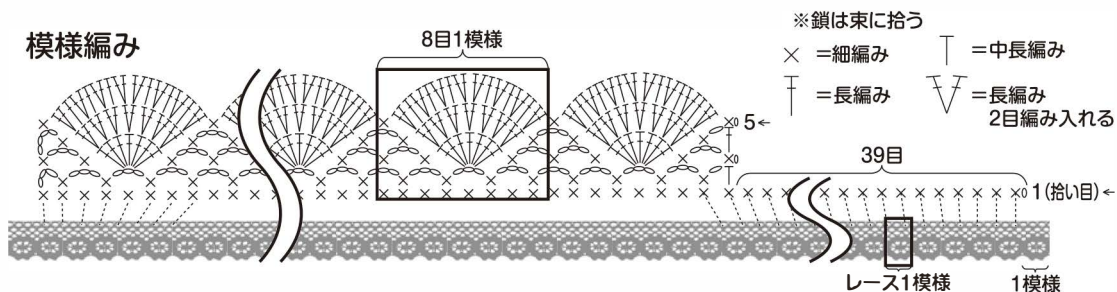
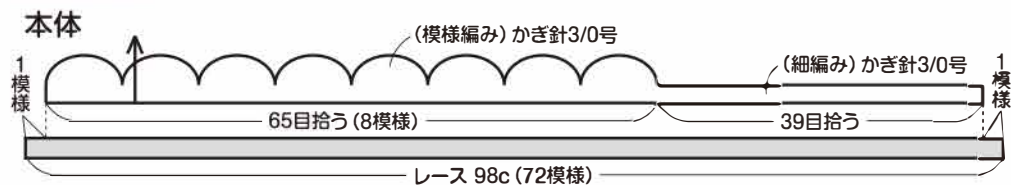
風光る季節の
乙女ストール

デザイン/鈴木朝子(ストール)
デザイン/岡本啓子(コサージュ)

コサージュ

- **でき上がり寸法** 直径11cm
- **使用糸** フラックスC (25g玉巻)
ベージュ (No.2) 0.4玉 (10g)
- **副資材** トーションレース (H804-010-900)
72模様 (約98cm) (廃盤)
- **附属品** コサージュピン (30mm) 1個
- **使用針** アミアミ片かぎ針 (金属製) 3/0号
- **編み方** 糸は1本どりで、指定の号数針で編みます。
- **本体** レースを指定の長さにカットします。レースから目を拾い図 (P.48) のように模様編みで編み進みます。
- **仕上げ** レースを中心にしてまとめ裏でかがり、コサージュピンをつけます。

コサージュ レース (H804-010-900) 72模様 (約98c) ×1本カットする



仕上げ

