

# H149-007 モチーフカーディ

(素材替え)



ハマナカ株式会社

この作品はテキスト3枚です (3-1)

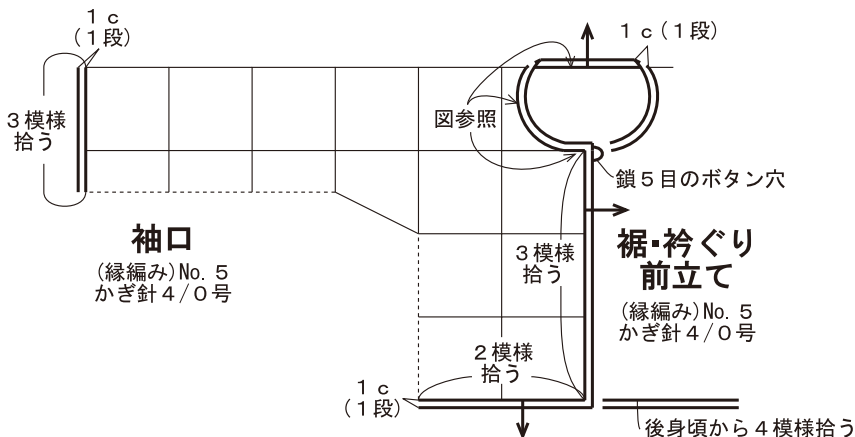
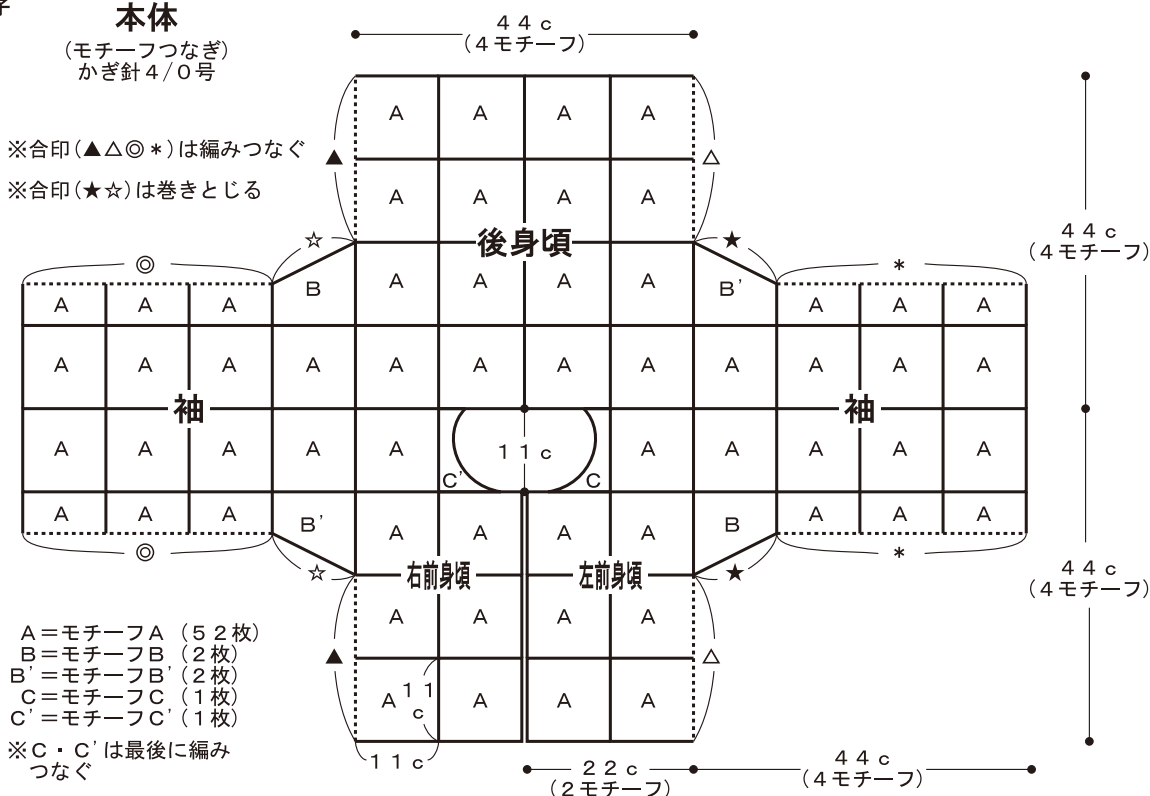


デザイン/水原多佳子


- ◆使用糸 やさい畑M《中細》(40g玉巻) (廃盤)  
あかじそ (No. 5) 2.9玉、ごぼう (No. 7) 2.7玉、  
とまと (No. 4) 1.4玉 } (278g)
- ◆付属品 ボタン (直径30mm) 1個。
- ◆使用針 ハマナカアミアミ片かぎ針 (金属製) 4/0号。
- ◆サイズ 胸囲89cm、着丈45cm、ゆき丈67cm。
- ◆ゲージ モチーフA 11cm角。
- ◆編み方 糸は1本どりで、配色しながら指定の号数針で編みます。  
身頃…わの作り目で編み始め、各モチーフを指定枚数編みます。  
2枚めからは最終段で編みつなぎながら編み進みます。  
裾・衿ぐり…本体から目を拾い、縁編みで編みます。右前立てにはボタン  
前立て・袖口 穴を作りながら編みます。  
仕上げ…袖下の合印どうし(★・☆)を巻きとじにし、左前身頃にボタン  
をつけて仕上げます。

## 本体

(モチーフつなぎ)  
かぎ針4/0号



モチーフA



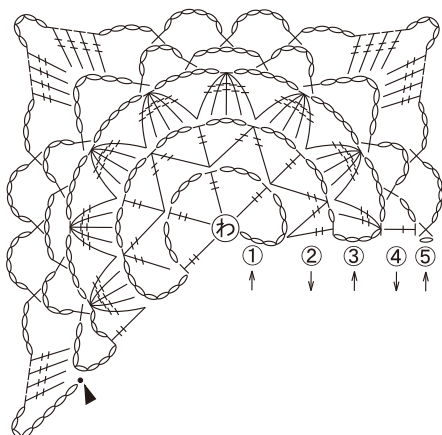
モチーフA・B・B'の配色

|      |             |
|------|-------------|
| ④⑤段め | 茶系杓 (No. 5) |
| ③段め  | 茶 (No. 3)   |
| ①②段め | 生成り (No. 1) |

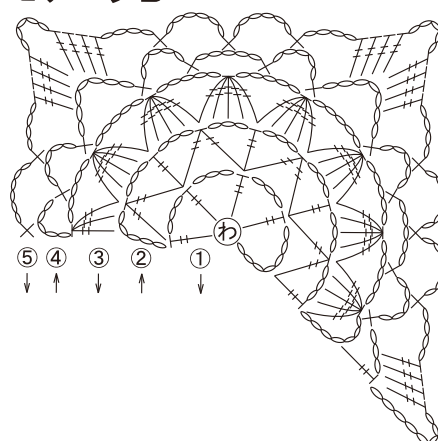
※モチーフC・C'はすべて茶系杓 (No. 5)

- ※鎖は束に拾う
- × = 細編み
- ┆ = 長編み
- ┆ = 長々編み
- ┆ = 3つ巻き長編み
- ┆ = 長々編み 5目1度
- ／ = 糸をつける
- ▲ = 糸を切る

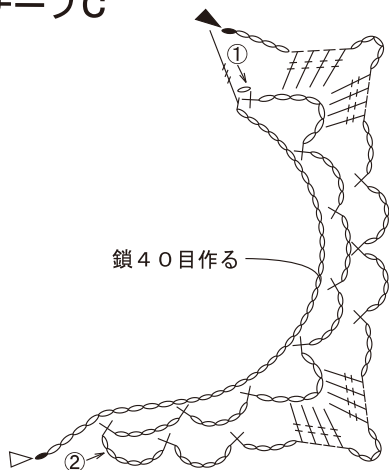
モチーフB



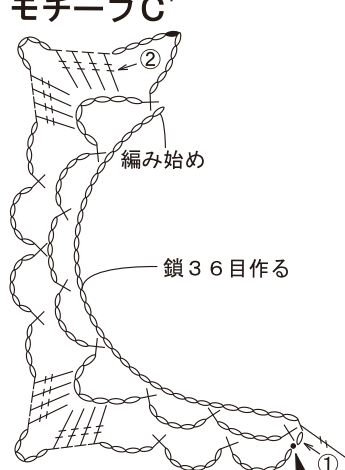
モチーフB'

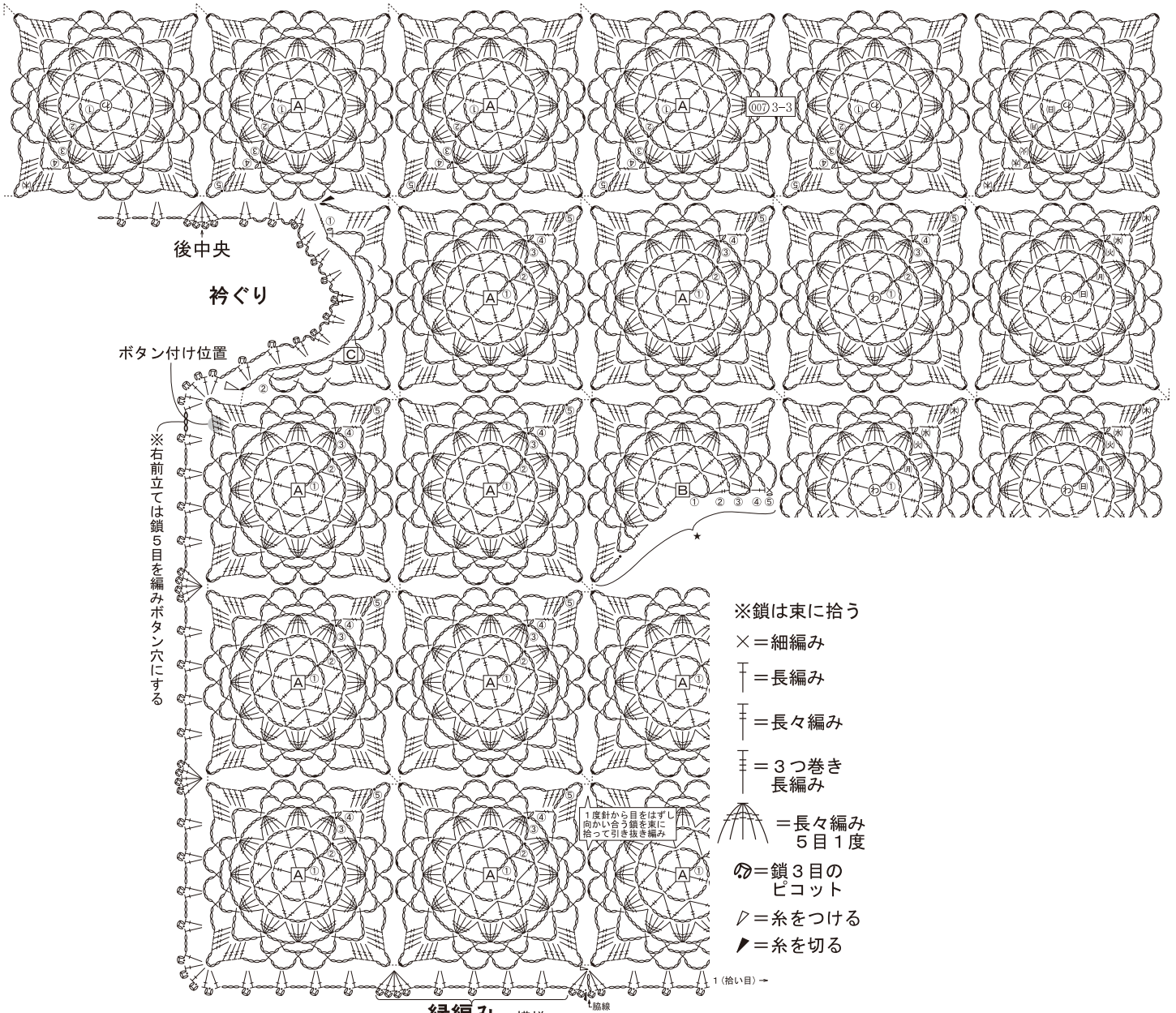


モチーフC



モチーフC'





縁編み 1 模様