●デザイン／鈴木美紀江

H143-047 ファーのつけ衿

●使用糸　**ルーポ**（40g玉巻）
グレー（No.2）1玉（40g）
●附属品　ボタン（直径18mm）1個。
●副資材　アミュ・ニット用襟レース（H906-005-101・グレー×シルバー）11.5模様（約61cm）。廃盤
●使用針　ハマナカアミアミ竹製かぎ針7mm。
●サイズ　丈約16cm、首周り約46cm。
●ゲージ　模様編み1模様が約2.5cm 4段が約7cm。
●編み方　糸は1本どりで、指定の号数針で編みます。
レースを指定の長さ・位置でカットします。
レースから目を拾い、模様編みで編みます。
指定位置にボタンをつけて仕上げます。

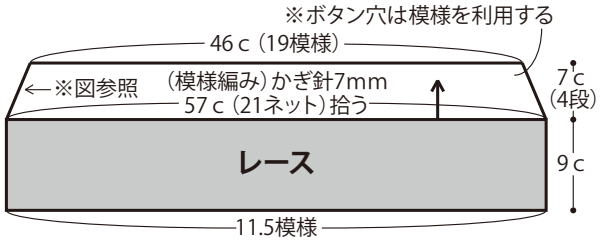

レースの準備

11.5模様×1本用意する　※レースは指定位置でカットする

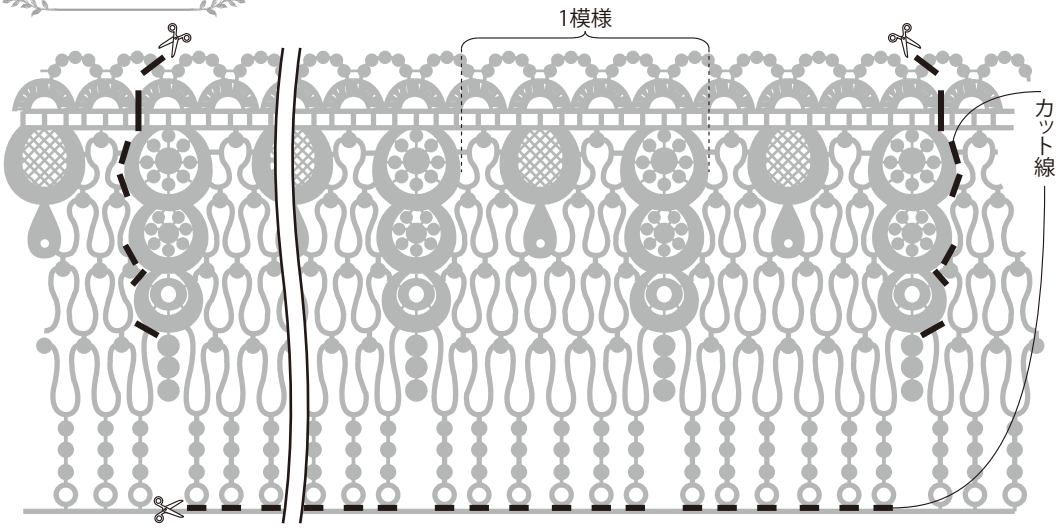

※鎖は束に拾う
× ＝細編み
＝中長編み4目の玉編み
＝長編み
＝糸をつける
＝糸を切る

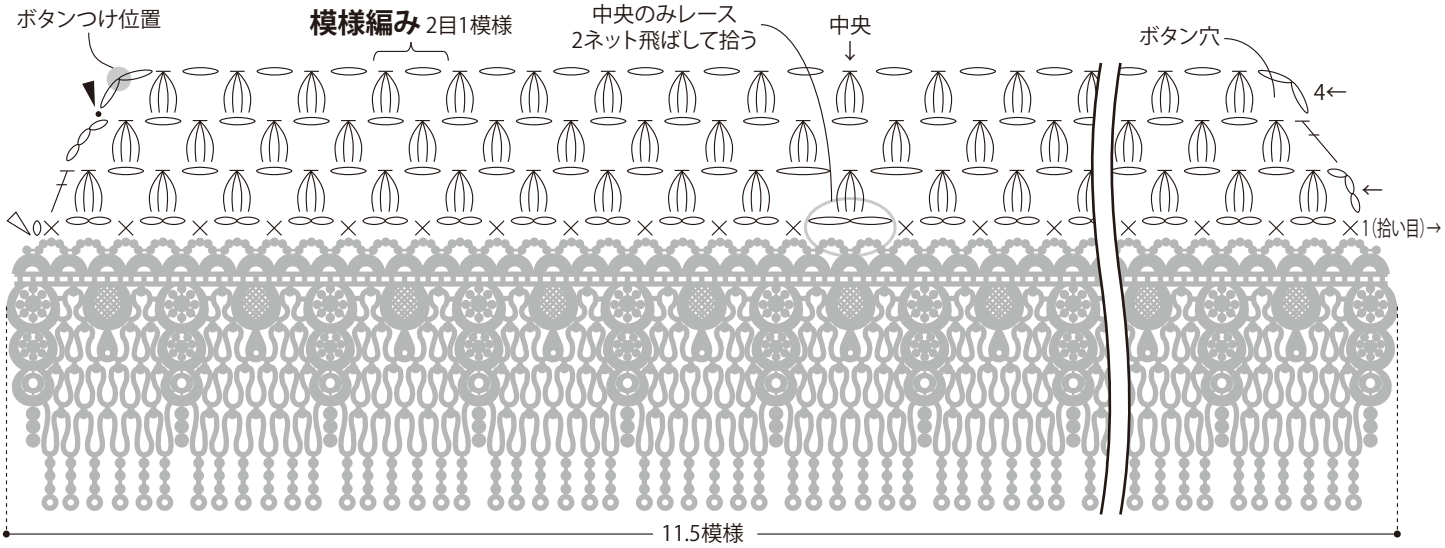

禁複写