H141-056 交差模様プル(L寸)

この作品はテキスト4枚です(4−1)

◆使用糸　フェアレディー50(40g玉巻)
ブラウン(No.99)廃色11.4玉(455g)

◆使用針　ハマナカアミアミ玉付2本針3号・5号、
アミアミ特長4本針3号。
◆サイズ　身幅50cm、着丈57cm、袖丈45cm。
◆ゲージ　模様編みB23.5目30段、かのこ編み21目30段が約10cm角。
◆編み方　糸は1本どりで、指定の号数針で編みます。
身頃・袖 … 1目ゴム編みの作り目で編み始め、ねじり1目ゴム編み・模様編みA→模様編みB・かのこ編みの順に、針を変えながら編み進みます。
衿ぐり … 肩をかぶせはぎ、脇・袖下はすくいとじにします。前後身頃から目を拾い、ねじり1目ゴム編み・模様編みAで編みます。
仕上げ … 袖を身頃に引き抜きとじでつけて仕上げます。

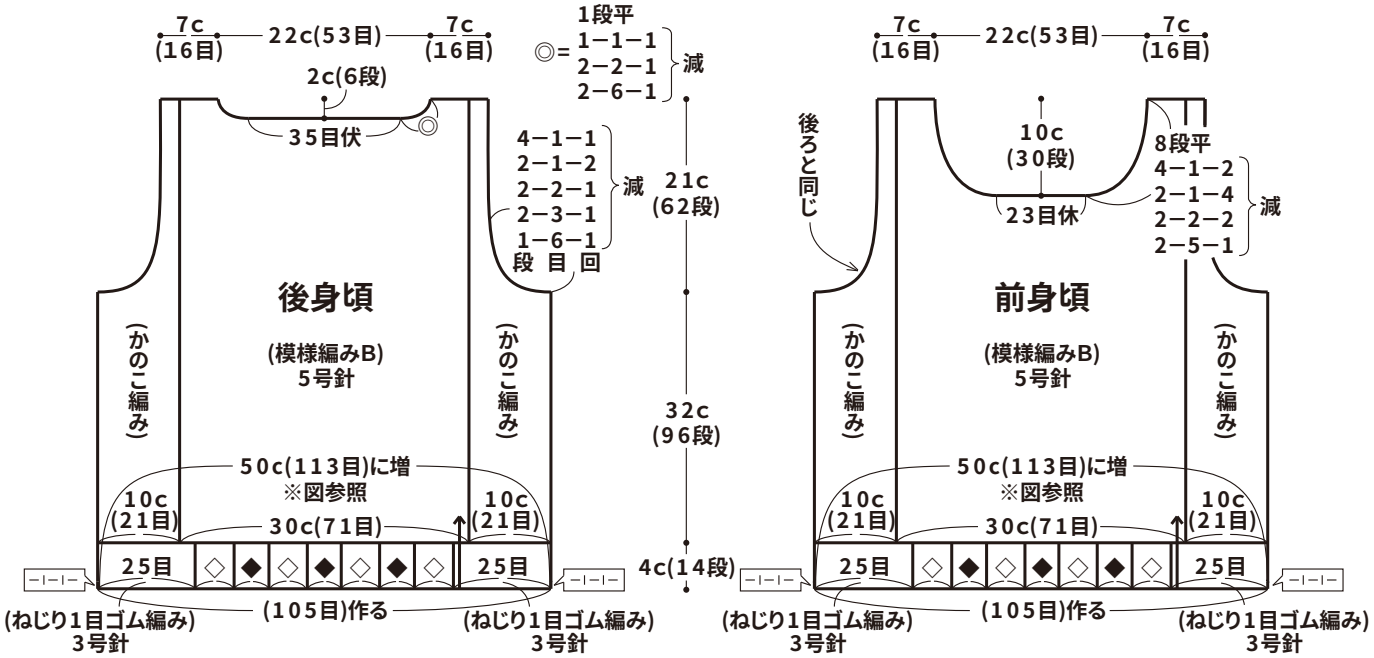

◇=9目(模様編みA)3号針
◆=9目(ねじり1目ゴム編み)3号針

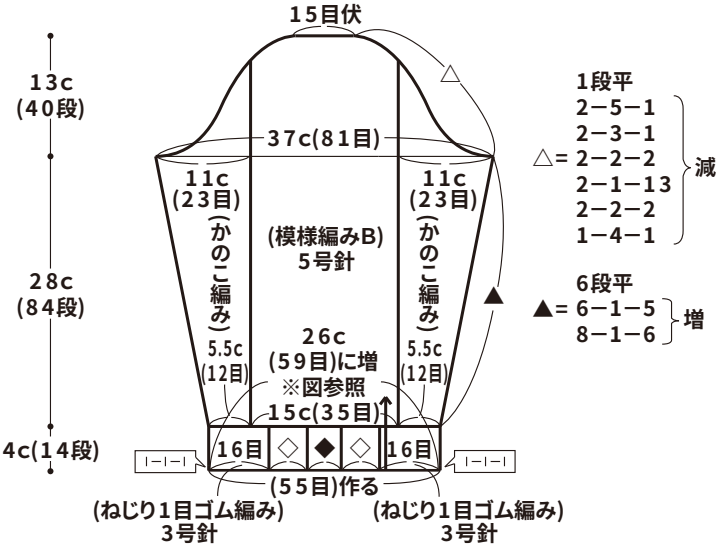

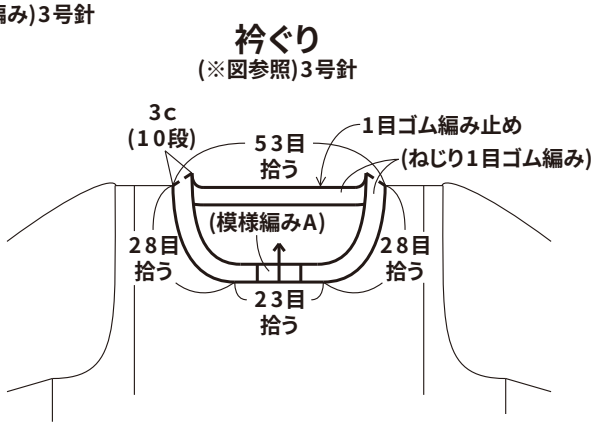

禁複写

= 裏目

=右上2目1度(表目)

=左上2目1度(表目)

=右上2目1度(裏目)

=左上2目1度(裏目)

=中上3目1度

=右上3目1度

=かけ目

=ねじり目

=右上2目の交差

=左上2目の交差

=右上1目と2目の交差

★の目は下の2段(☆)に一緒に表目を編むように
針を入れ、5目編み出す。(表目・かけ目・表目・かけ目・表目)
(※編み方ポイント参照)

後衿ぐり
中央

前衿ぐり
中央

23目休

袖ぐり

袖ぐり

かのこ編み
2目4段1模様

ねじり1目ゴム編み

模様編みB
18目28段1模様

模様編みA9目4段1模様

(1目ゴム編み作り目)

後身頃編み終わり

後身頃編み始め

※ねじり1目ゴム編み部分は
半目のすくいとじ

059 4-2
(1/4)

雑誌

056 4-3
(L寸)

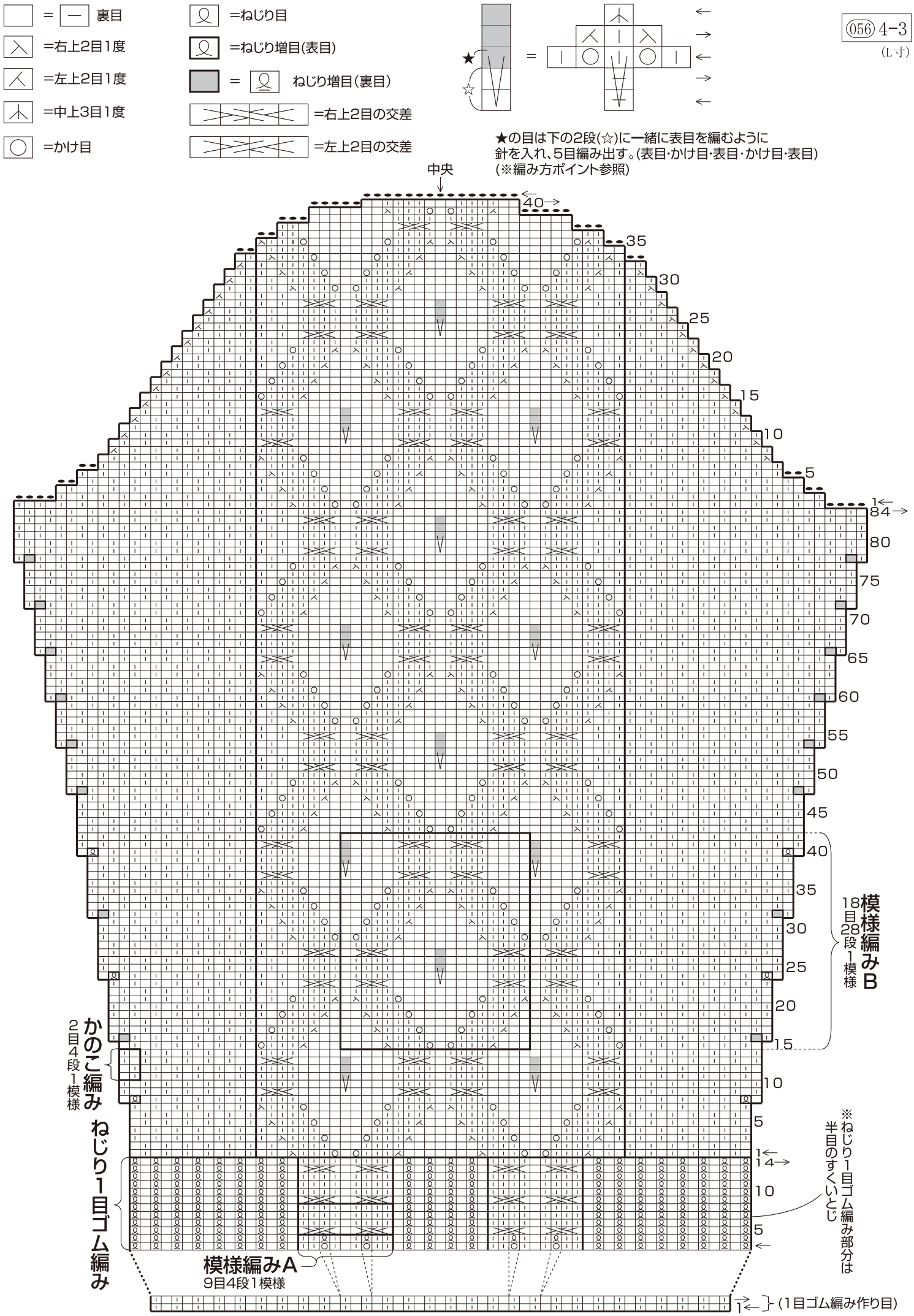
= 裏目
=右上2目1度
=左上2目1度
=中上3目1度
=かけ目
=ねじり目
=ねじり増目(表目)
= ねじり増目(裏目)
=右上2目の交差
=左上2目の交差
★の目は下の2段(☆)に一緒に表目を編むように
針を入れ、5目編み出す。(表目・かけ目・表目・かけ目・表目)
(※編み方ポイント参照)
中央
40
35
30
25
20
15
10
5
1
84
80
75
70
65
60
55
50
45
40
35
30
25
20
15
10
5
1
14
10
5
1
模様編みB
18目28段1模様
かのこ編み
2目4段1模様
ねじり1目ゴム編み
※ねじり1目ゴム編み部分は半目のすくいとじ
模様編みA
9目4段1模様
(1目ゴム編み作り目)

禁複写

★の編み方ポイント

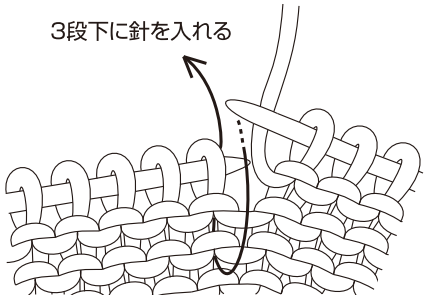

①★の目の手前まで編んだら、次の目の3段下に
矢印のように右針を入れます。

表目･かけ目･表目･かけ目･表目
の5目を編み出す

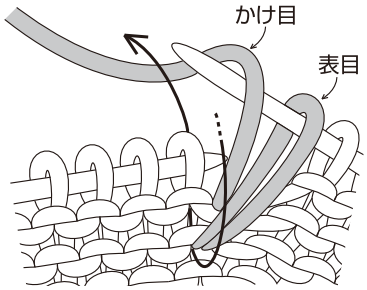

②右針に糸をかけて引き出し、表目･かけ目･表目･
かけ目･表目をくり返して。5目を長めに編み出します。

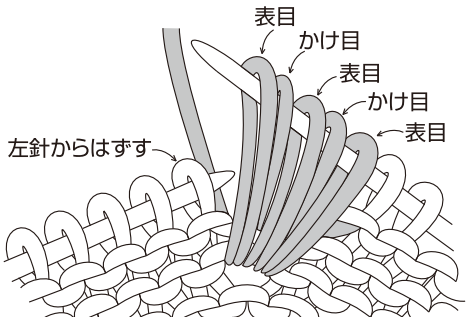

③②で糸を引き出した目をそのままに、左針にかかった
1目をほどきます。

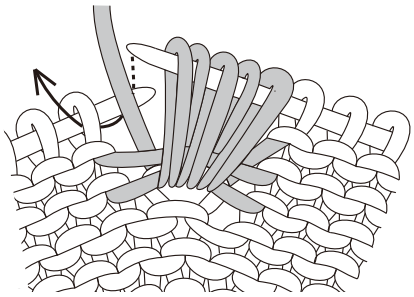

④次の目からは裏目で編みます

禁複写