

H141-009B カウチンベスト (レディース)

この作品はテキスト2枚です (2-1)



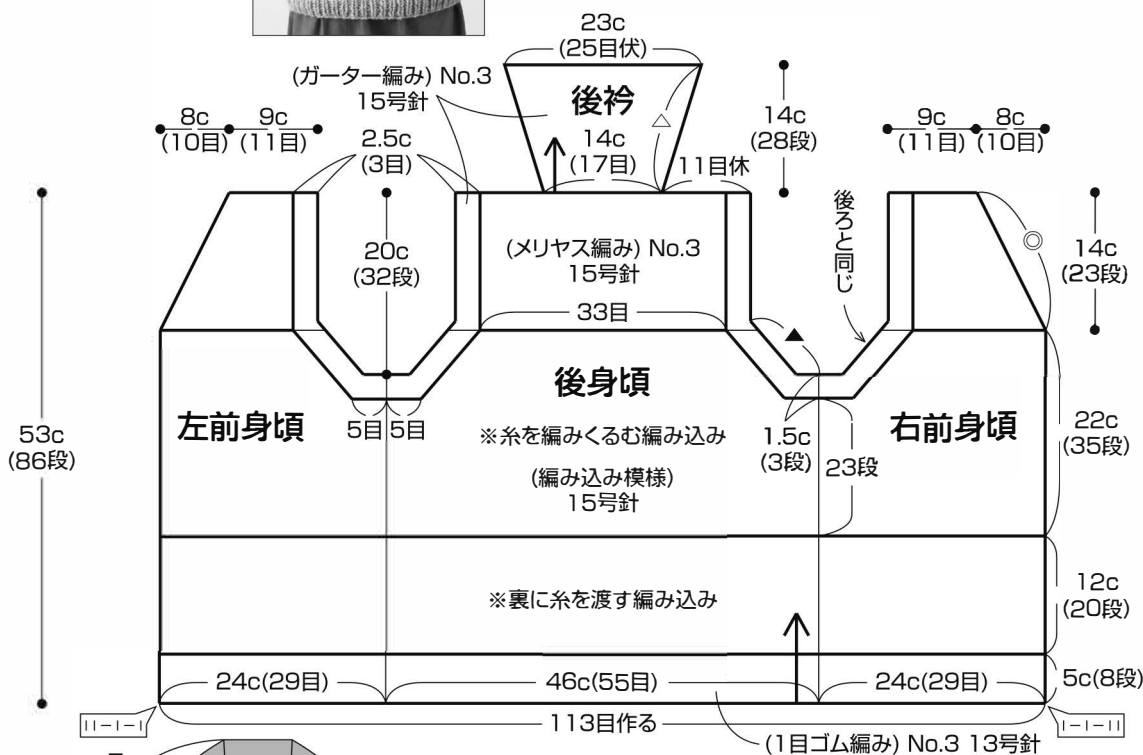
デザイン/風工房



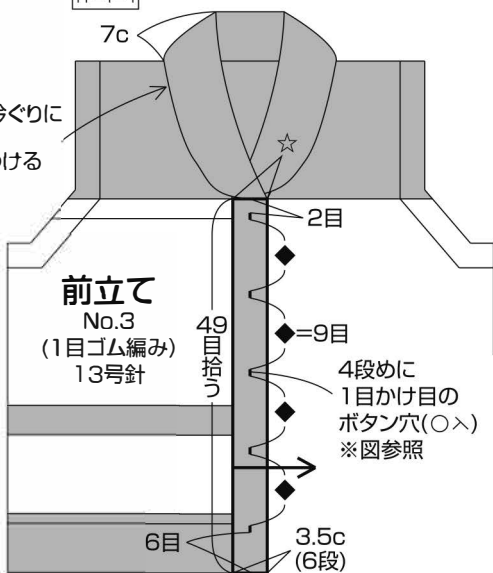
- ◆使用糸 バスク(50g玉巻) (廃盤)
 - Ⓐ グレー(No.3)3.9玉、生成り(No.1)3.2玉、こげ茶(No.4)1.2玉
 - Ⓑ ベージュ(No.2)3.9玉、生成り(No.1)3.2玉、えんじ(No.6)1.2玉
 - Ⓒ 紺(No.7)3.9玉、グレー(No.3)3.2玉、カーキ(No.5)1.2玉
 (420g)

- ◆附属品 ボタン(直径25mm)5個。
- ◆使用針 ハマナカミアミ4本針13号・15号。
- ◆サイズ 胸囲97.5cm、着丈53cm。
- ◆ゲージ 編み込み模様A・B・メリヤス編み各12.5目16段が約10cm角。
- ◆編み方
 - 身頃…一般的な作り目で編み始め、1目ゴム編み→編み込み模様・ガーター編み・メリヤス編みの順に針を変えながら編み進みます。
 - 衿…身頃から続けて後衿をガーター編みで編みます。後衿の裏側から目を拾い、前衿をガーター編みで編みます。
 - 前立て…前身頃から目を拾い、1目ゴム編みで編みます。右前立てにはボタン穴を作りながら編みます。
 - 仕上げ…肩を外表に合わせ、引き抜きはぎにします。前衿を前身頃に半目内側のすくいとじで、前立てには目と段のはぎでつけます。左前立てにボタンをつけて仕上げます。

ロービングタイプですので、手で撚りをかけながら、一般的な作り目と同じはぎをして下さい。



前衿(◇)を前衿ぐりに半目内側のすくいとじでつける



▲ = 2-1-5 } 減
1-3-1 } 段目回

◎ = 3段平 2-1-10 減

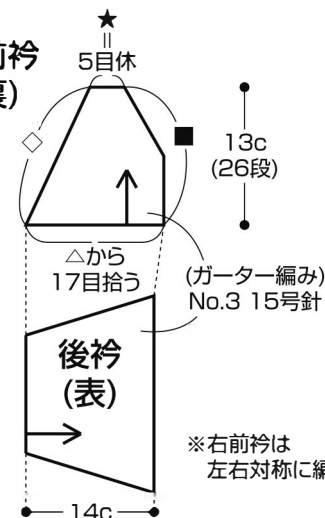
△ = 4段平 6-1-4 増

◇ = 4段平 2-1-5 } 減
4-1-3 } 減

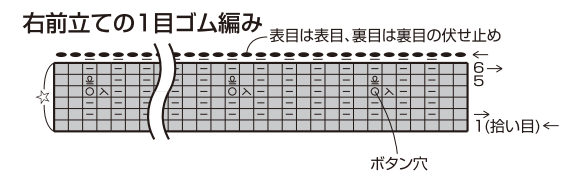
■ = 2段平 2-1-3 } 減
18-1-1 } 減

★・☆=目と段のはぎ

左前衿 (裏)



- =□表目
- ⊠=右2目1度
- ⊡=左2目1度
- ⊞=ねじり増目(裏目) ★・☆=目と段のはぎ



編み込みの配色

	A	B	C
■	No.3	No.2	No.7
■	No.4	No.6	No.5
□	No.1	No.1	No.3

