



# トリスの2玉ドライブ編みマフラー

ARMU-679

[使用糸] リッチモア トリス No.8-2玉 (廃番)

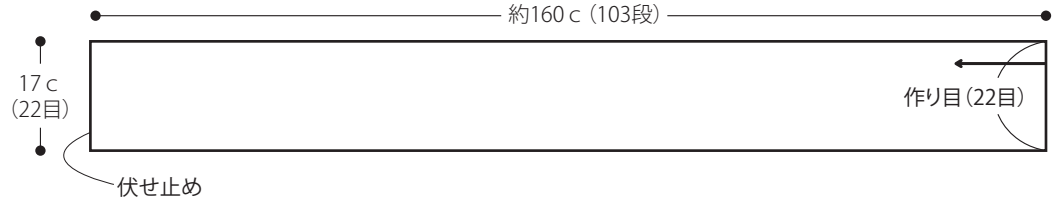
[使用糸] ハマナカアミアミ玉付2本針 13号

[ゲージ] 模様編み 13目6.5段が10cm角

[出来上がり寸法] 幅約17cm、長さ約160cm

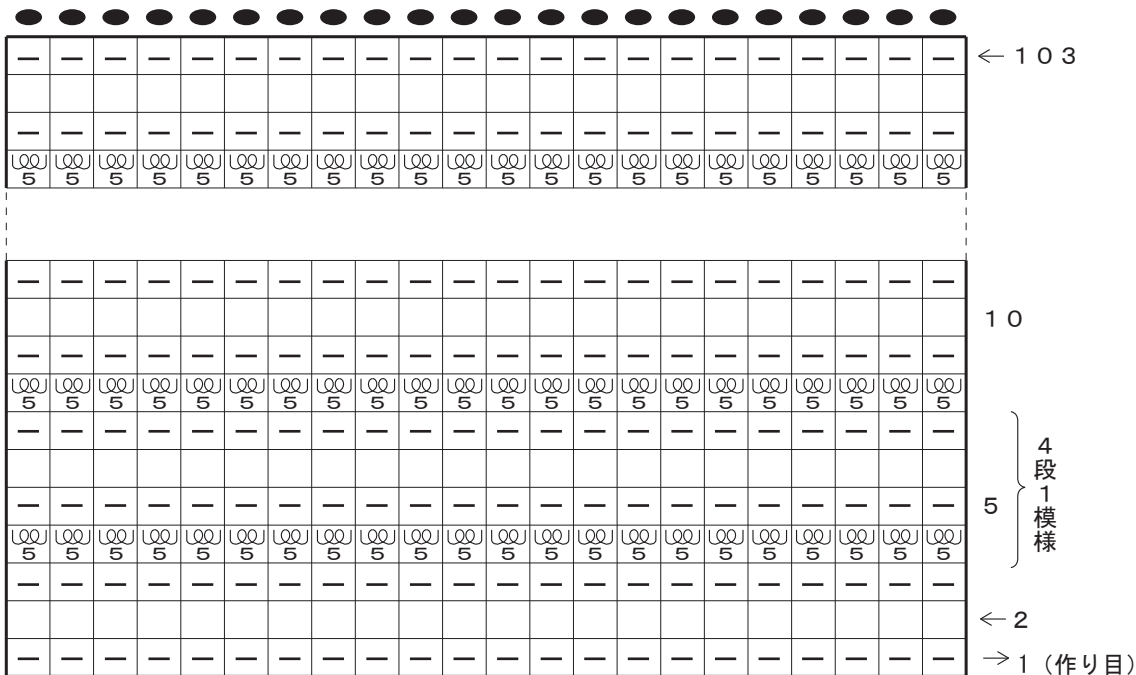
[作り方] 糸は1本取りで編みます。一般的な作り目より模様編みで編みます。編み終わったら縦方向に少し引っ張り、編み地を整え、スチームをあてて仕上げます。

マフラー (模様編み) 13号



□ = □ 表目

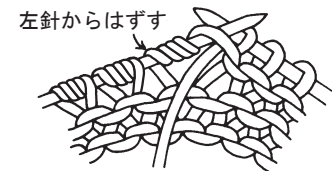
= 5回巻きのドライブ編み



## 5回巻きドライブ編み



① 糸を引き出す時、右針に糸を5回巻きつけます。



② 次の段は普通に編み、巻きつけた糸を針からはずします。