かぎ針編みのネックウォーマー (ARM-254)

Rich More リッチモア

＜使用糸＞スターメッィードNo.201(廃色)…1.9 玉使用
＜使用針＞ハマナカアミアミ片かぎ針（金属製）8/0 号
＜ゲージ＞15 目 7 段が 10 ㎝四方
＜出来上がりサイズ＞下図参照

1 段めのつなぎ方

①鎖９９目作り、模様編み 1 段めを編む (共糸鎖の裏こぶを拾う)

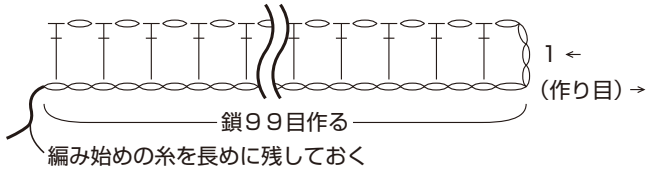

②編み始め側の端を裏がえす（編み地をねじります）

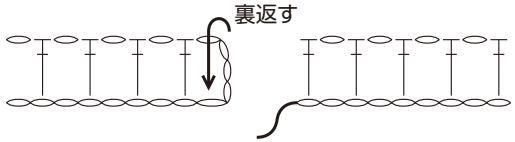

③編み始め側と編み終わり側をつなぎわにする

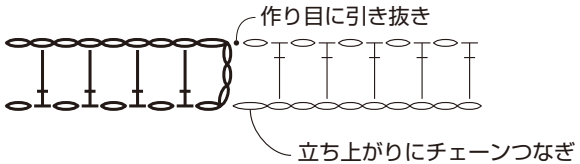

●わにしたら、引き抜きから立ち上がりの鎖３目を編み、
鎖・長編み表引き上げ目を７段目まで繰り返す。

= 長編み　= 長編み表引き上げ目

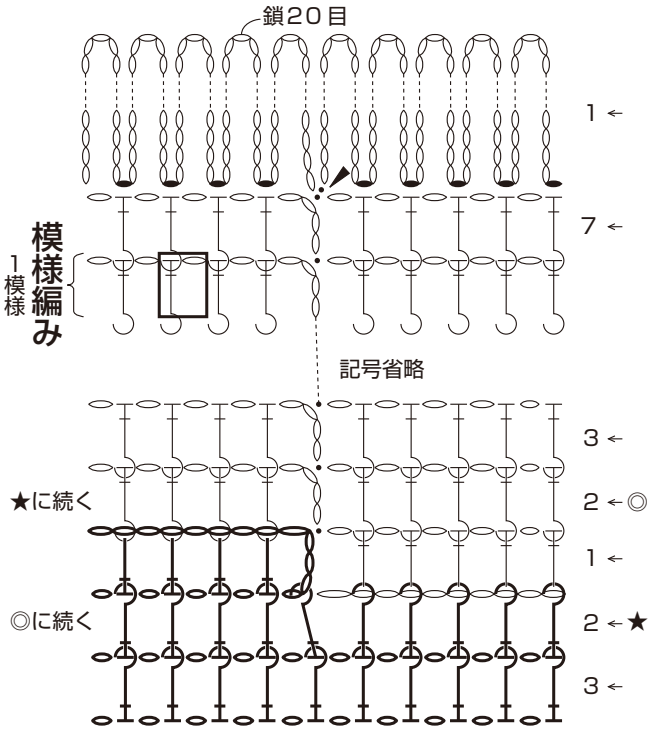

※編み地がねじれているので、作り目の下側の段もそのまま編めます。

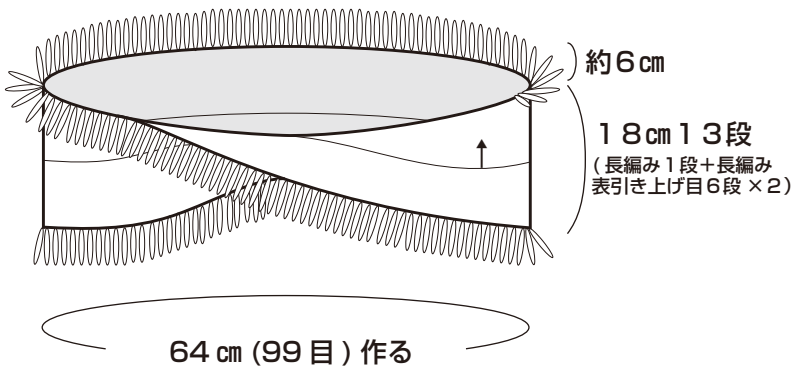

チェーンつなぎ

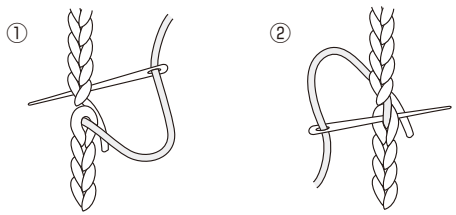

編み終りの目の糸を引き出し、針に通して編み始めの目に通します

図のように針を通して裏側で糸の始末をします

長編み表引き上げ目

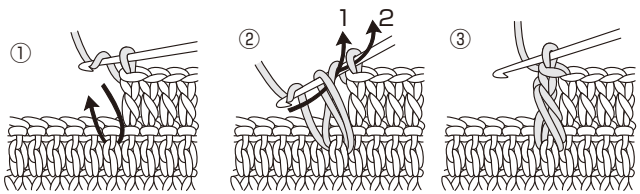

針に糸をかけ、矢印のように前段の柱をすくう

糸を順番に引き出し、長編みを編む

でき上がり

ハマナカ株式会社 リッチモア販売部
〒616-8585 京都市右京区花園藪ノ下町2番地の3 TEL (075) 463-5151 (代)

禁複写