

# AMU-97 フェアアイルのソックス



デザイン/すぎやまとも

☆でき上がり寸法 約23cm。

☆使用糸 フェアレディー50(40g玉巻)

<2011A/W>

この作品はテキスト2枚です(2-1)

使用色	使用量	使用色	使用量
ベージュ(No.46)	1玉	グレー(No.49)	1玉
茶色(No.92)	0.5玉	水色(No.80)	0.2玉
黄色(No.95)	0.2玉		

☆使用針 ハマナカアミアミくつした針5号(14.5cm5本針)、毛糸とじ針(H250-706)6本1組。

## 編み方

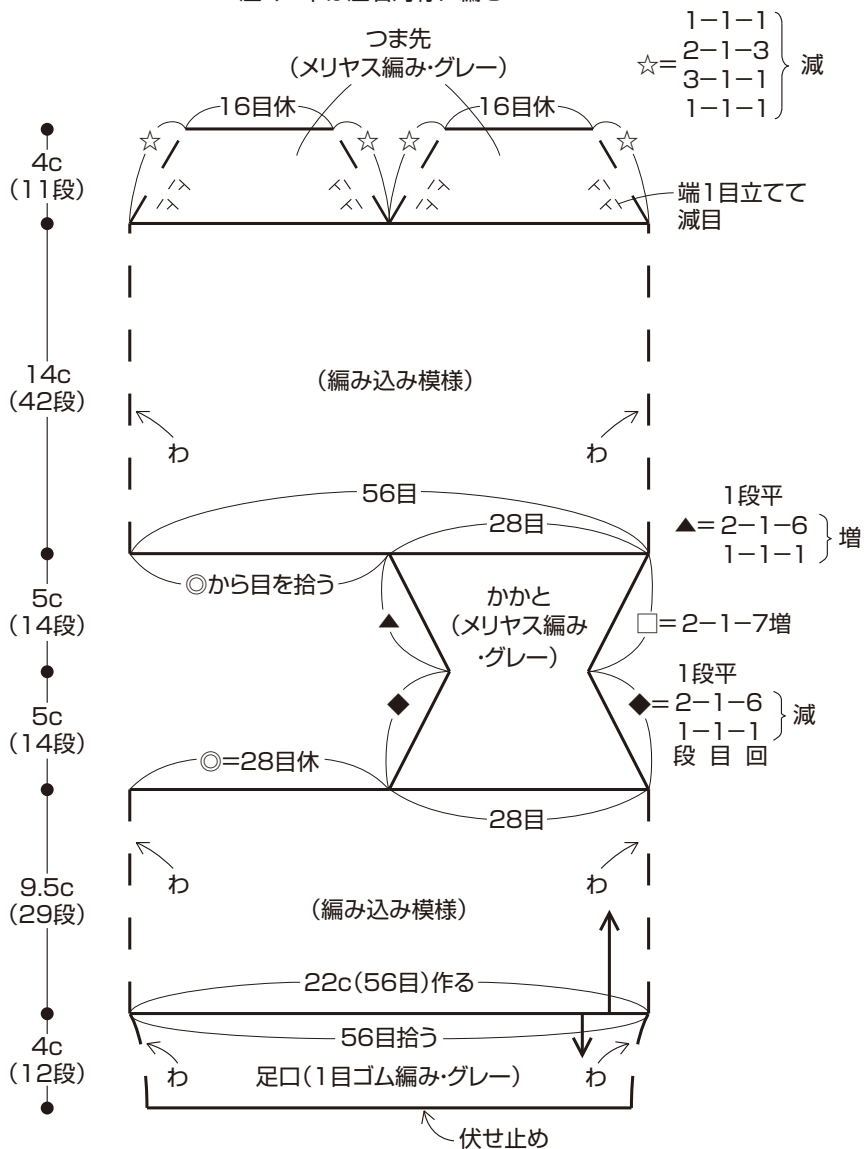
- (1)糸は1本どりで別糸鎖の作り目で編み始め、裏に糸を渡す編み込みで図のように本体を編みます。
- (2)編み終わりのつま先をメリヤスはぎにします。
- (3)足口は別糸の作り目を解いて56目拾い、1目ゴム編みを輪に編み、ゆるめに伏せ止めをして仕上げます。

## ゲージ

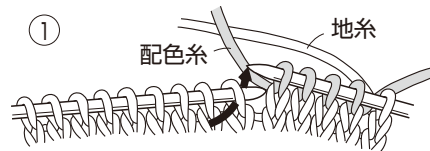
編み込み模様  
25目30段が  
10cm角。

## 右くつ下 5号針

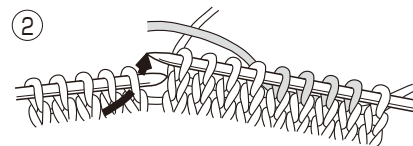
※左くつ下は左右対称に編む



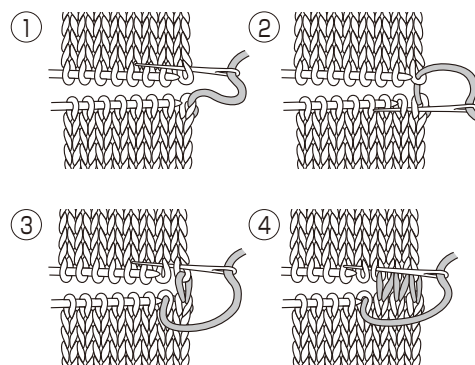
## 裏に糸を渡す編み込み



\*色を変える時は、地糸は下、配色糸は上にして交差します。



## メリヤスはぎ

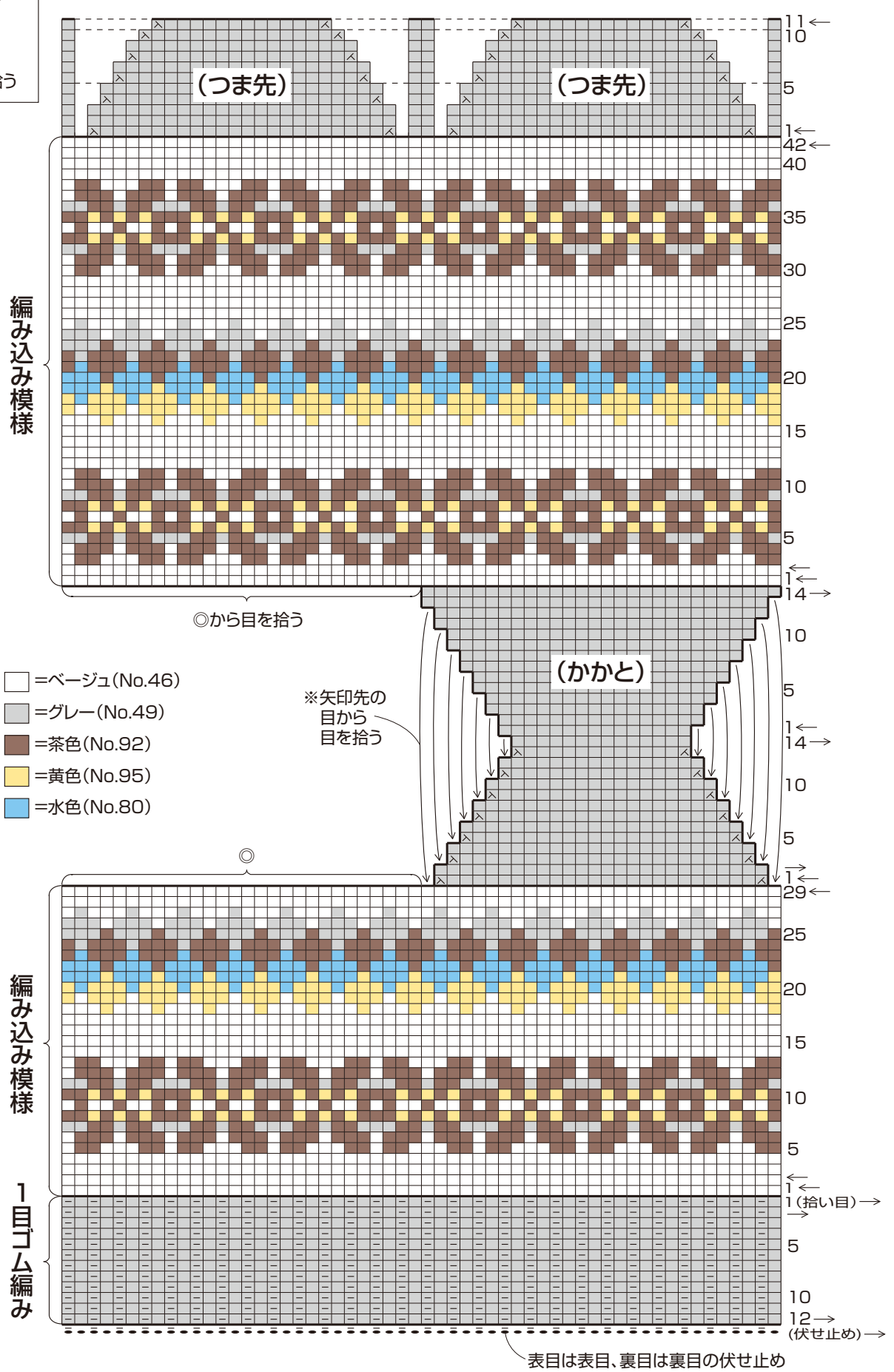
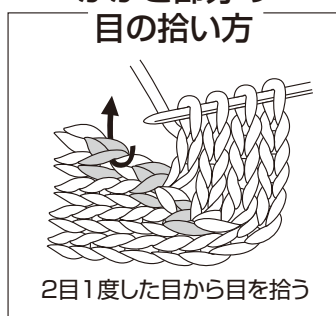


針は常に表から入れて表に出す。  
1つの目には2回ずつ入れる。

## でき上がり図



かかと部分の  
目の拾い方



- = 表目
- ⊗ = 右上2目1度
- ⊘ = 左上2目1度
- = ページュ (No.46)
- = グレー (No.49)
- = 茶色 (No.92)
- = 黄色 (No.95)
- = 水色 (No.80)