

AMU-87 バッグチャーム「パイナップル」

<2011S/S>



デザイン/イトウスミ

☆でき上がり寸法 たて約8cm、よこ約5cm。

☆使用糸 エコアンダリヤ(40g玉巻)

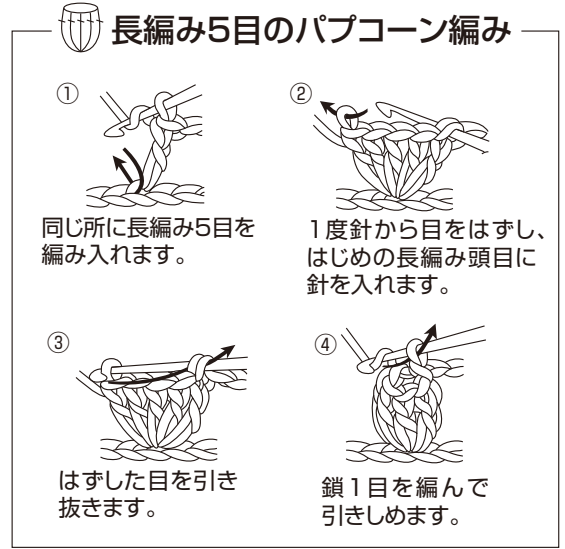
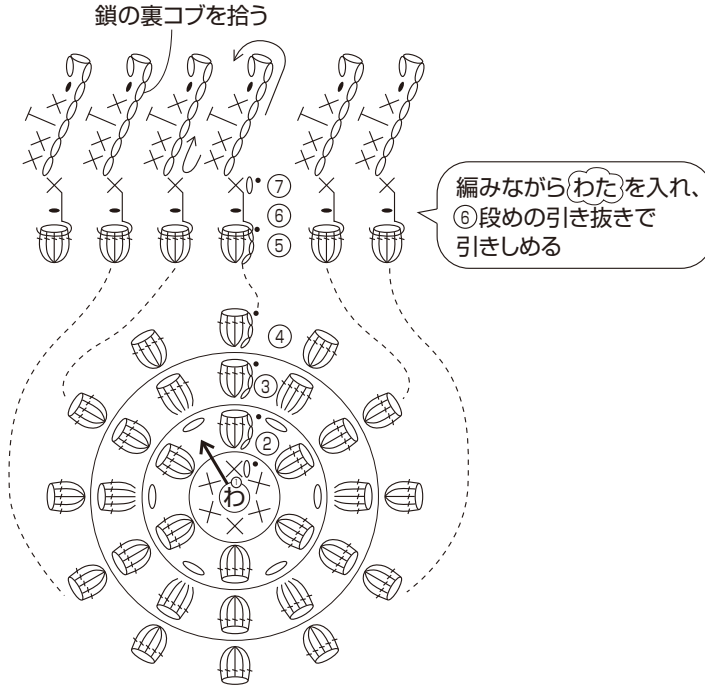
使用色	使用量	使用色	使用量
イエローオーカー(No.165)	10g	グリーン(No.95)	1g

☆副資材 ・ハマナカカニカン付きチャーム(H231-009-4・アンティークシルバー).....1個
 ・ハマナカ丸カン(太さ0.8mm・直径5mm・H231-026-4・アンティークシルバー).....2個

☆用意するもの ハマナカグリーンわたわた少々。

☆使用針 ハマナカアミアミ片かぎ針(金属製)5/0号、毛糸とじ針(H250-706)6本1組。

本体 (1枚)



※鎖は束に拾う

× = 細編み

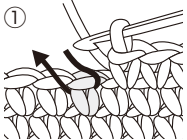
┆ = 中長編み

●、● = 引き抜き

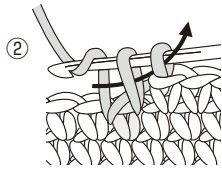
本体の配色

⑦段め	グリーン
①～⑥段め	イエローオーカー

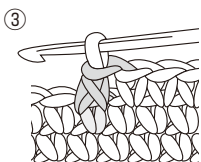
細編み表引き上げ目



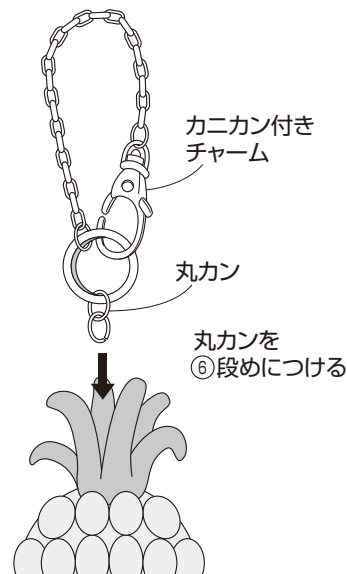
矢印のように針を表側から入れ、糸を引き出します。



針に糸をかけ、針にかかっている2つの糸輪を一度に引き抜きます。



でき上がり



でき上がり図

約8c

