



AMU-78 Part 1

ケーブルルームシューズ

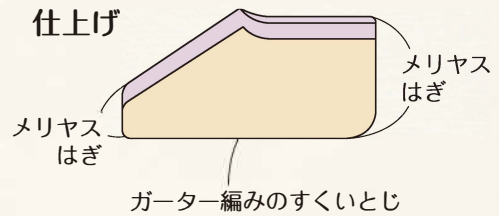
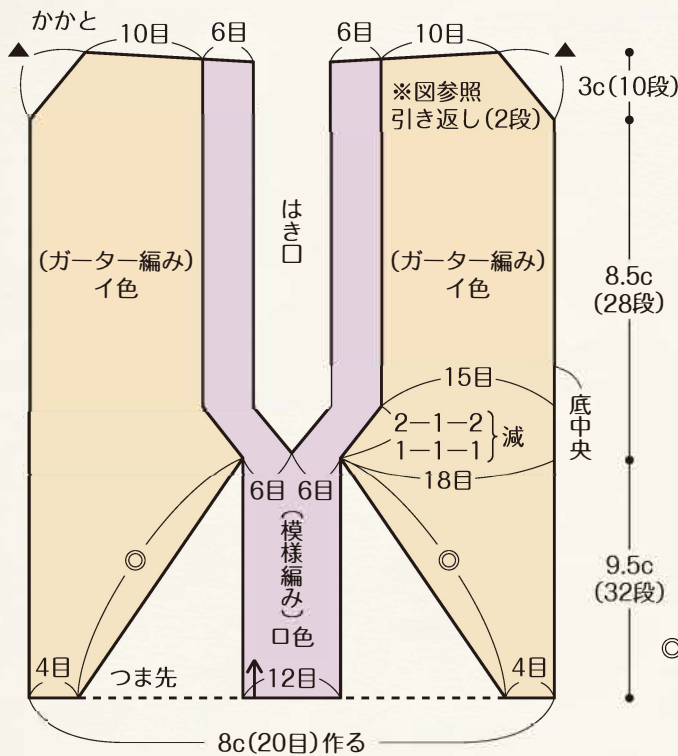


写真は、A配色です。

- *サイズ 21cm
- *使用糸 ハマナカポムビーンズ(25g玉巻) (廃番)

	A	B	C	D	使用量
イ色	パンプキン(No.6)	レンガ(No.8)	カフェブラック(No.12)	ワインレッド(No.10)	1.2玉
ロ色	パープル(No.5)	グレー(No.18)	グレー(No.18)	ベージュ(No.14)	0.6玉

- *使用針 ハマナカアミアミ玉付2本棒針4号
- *ゲージ
 ガーター編み：20目33段が10cm角
 模様編み：30目33段が10cm角
- *編み方
 糸は1本どりで、模様編みをロ色、ガーター編みをイ色でつま先から編みます。
 別糸鎖の作り目で20目作り目をし、中央は模様編み、両サイドはガーター編みで編みます。増減目は編み図を参照に指定の位置でします。
 メリヤスはぎとガーター編みのすくいとじで、とじ合わせて仕上げます。



How to

縦に糸を渡す編み込み(縦縞)

交差させる

①

②

③

交差させる

穴が空かないように糸を交差させながら編む

How to

ガーター編みのすくいとじ

①

②

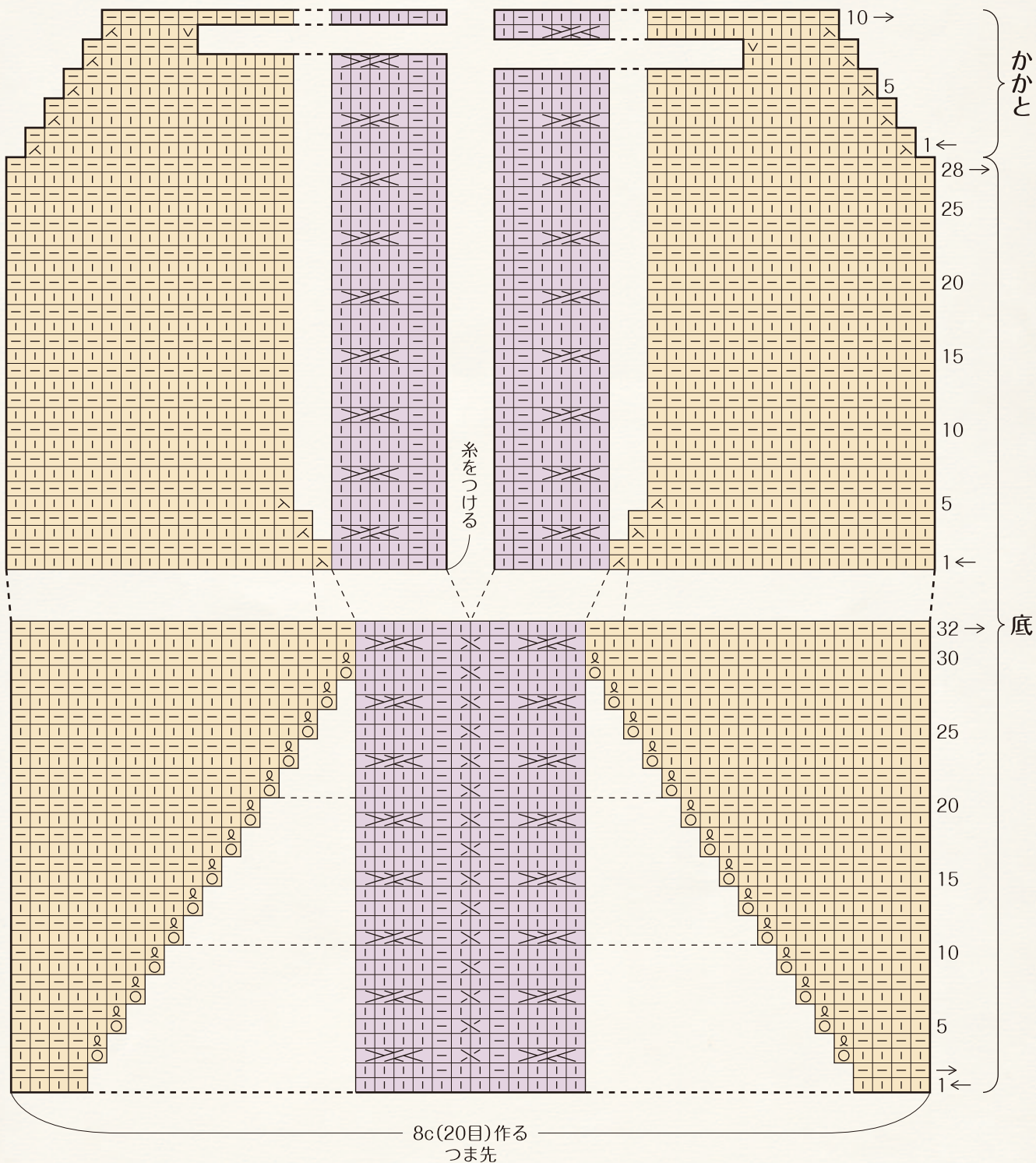
③

両方の作り目を拾う
片側は、1目内側の渡り糸をすくう

もう片側は、半目内側の糸をすくう

くり返す

禁複写



- | | |
|----------|------------|
| □ = 表目 | ⊠ = 右上2目1度 |
| ▢ = 裏目 | ⊡ = 左上2目1度 |
| ○ = かけ目 | ⊗ = 右上交差 |
| ⊙ = ねじり目 | ⊘ = 左上2目交差 |
| ▽ = すべり目 | |