



AMU-70

バイカラーソックス

Room Shoes



写真は、A配色です。

- *サイズ 22cm
 *使用糸 ハマナカボムビーンズ(25g玉巻) (廃番)

	A	B	C	使用量
イ色	チョコレート(No.15)	トルコブルー(No.3)	ダークブルー(No.7)	1.3玉
ロ色	ベージュ(No.14)	スカイブルー(No.9)	オフホワイト(No.2)	1.3玉
ハ色	パンプキン(No.6)	オフホワイト(No.2)	グレー(No.18)	1.1玉

- *使用針 ハマナカアミアミ片かぎ針(金属製)5/0号

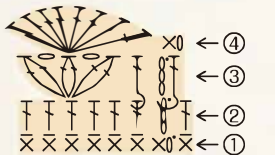
- *ゲージ うね編み：20目24段が10cm角

- *編み方

糸は1本どりで、全体を細編みのうね編みで編みます。
 甲中央から鎖の作り目で左右に編み出します。つま先を減目しながら、かかと増目をして編みます。右足と左足では、イ色とロ色を入れ替えて配色します。
 底中央から、はき口後ろ中央を巻きはぎし、つま先も巻きはぎします。
 はき口に縁編みをして仕上げます。

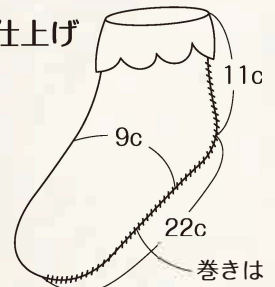
縁編み

ソックスの内側 見て裏図
 ように編み、表側に折り返す

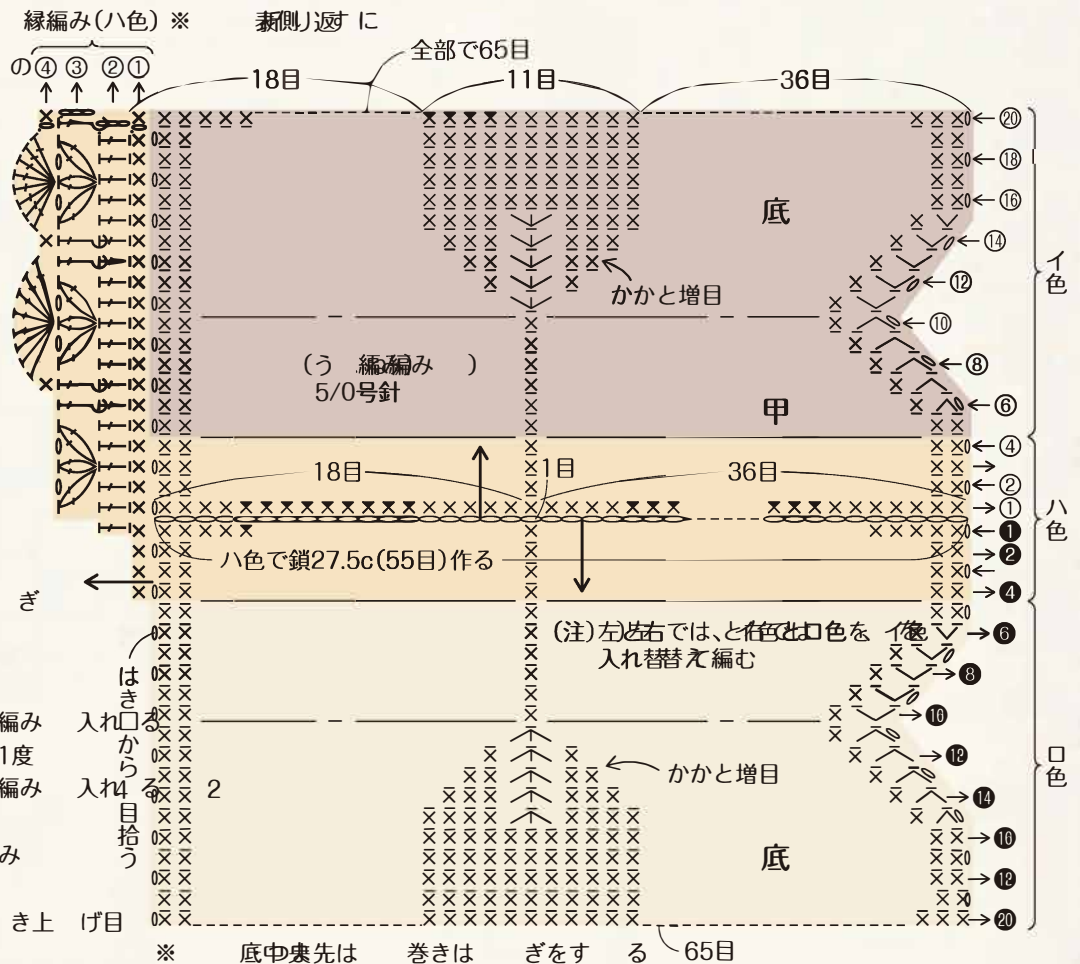


はき口から42目拾う2目拾

仕上げ

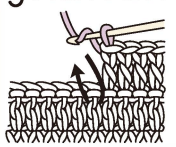


- × = 細編み
- × = うね編み
- ∨ = うね編み 2目編み
- △ = うね編み 2目1度
- ∇ = うね編み 3目編み
- ⊥ = 長編み
- ⊥ = 長編みのすじ編み
- ∅ = 長編み 2目編み
- ∩ = 長編み 表引き目

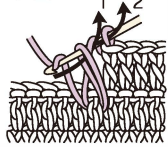


How to

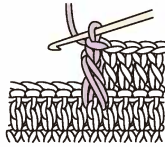
長編み表引き上げ目



針に糸をかけ、矢印のように前段の柱をすくう



糸を順番に引き出し、長編みを編む



でき上がり

How to

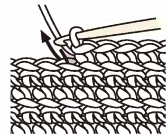
長編みのすじ編み



下段の長編み頭目の向こう側半目を拾う

How to

細編みのうね編み



常に前段の頭目向こう側半目を拾って細編み

禁複写