

# AMU-6 節分のおにタワシ



〈2010 A/W〉

この作品はテキスト2枚です(2-1)



デザイン/久嶋千幸

☆でき上がり寸法 高さ約14cm、幅約18.5cm。

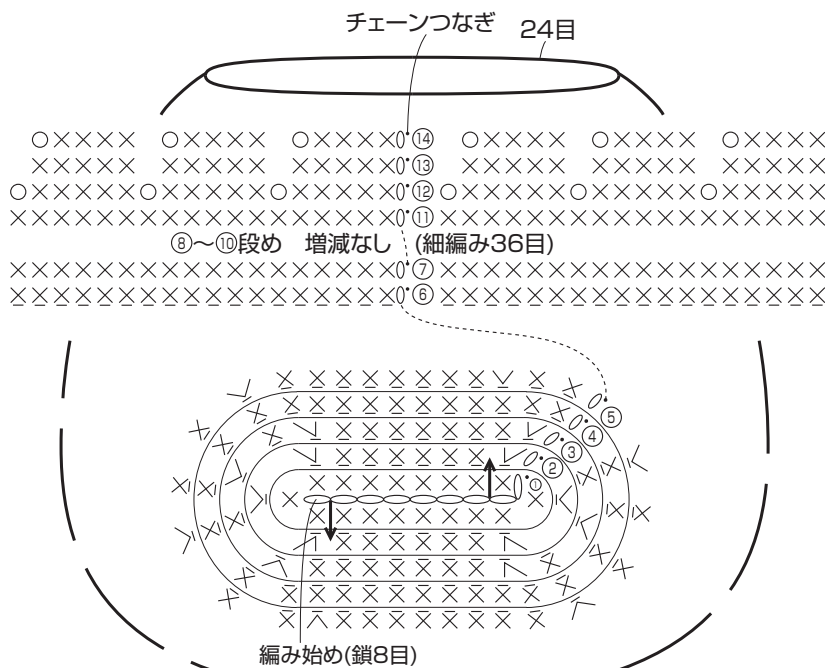
☆使用糸 ハマナカポニー(50g玉巻)

使用色	使用量	使用色	使用量
赤(No.429)	0.4玉	茶(No.483)	0.2玉
からし(No.491)	0.1玉	オレンジ(No.434)	少々
黒(No.402)	少々		

☆使用針 ハマナカミアミ片かぎ針(金属製)7/0号、

毛糸とじ針(H250-706)6本1組。

## 本体 (1枚)



- × = 細編み
- ⊗ = すじ編み(前段の頭目向こう側半目を拾う)
- ∨ = 細編み2目編み入れる
- ⊘ = すじ編み2目編み入れる
- = 編み目をとばして減目

(24目)

- ⑭ 1-6-1減
- ⑬ 増減なし(30目)
- ⑫ 1-6-1減
- ⑪ } 増減なし(36目)
- ⑩ }
- ⑨ 1-6-1増
- ⑧ 増減なし(30目)
- ⑦ } 1-6-2増
- ⑥ } 段目回
- ⑤ 鎖の周囲から細編み18目拾う
- 作り目=鎖8目作る

## 本体の配色

⑥~⑭段め	赤
①~⑤段め	茶

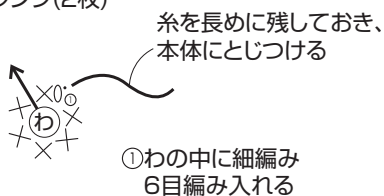
## 耳 赤(2枚)



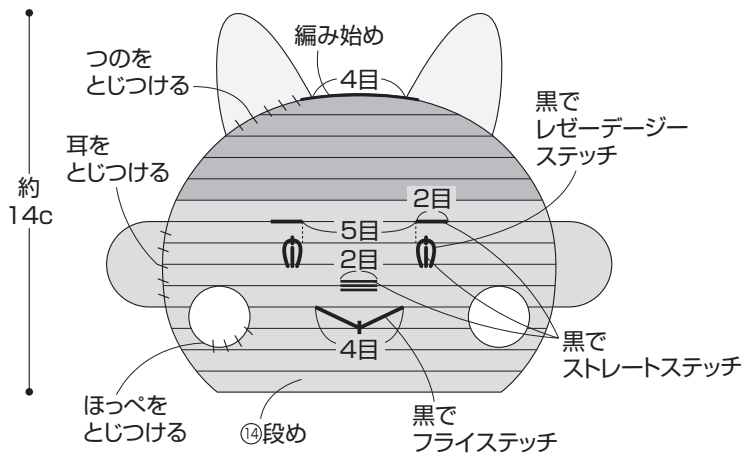
## つの からし(2枚)



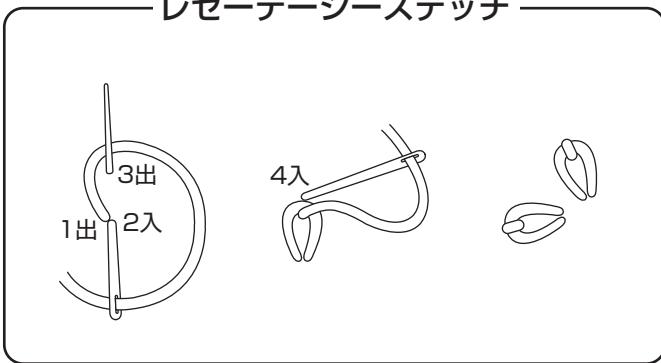
## ほっぺ オレンジ(2枚)



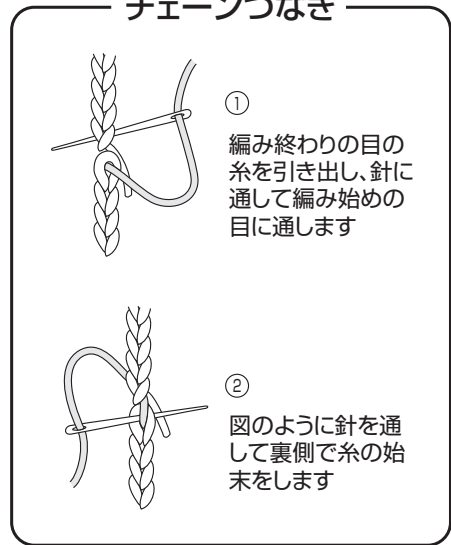
でき上がり図



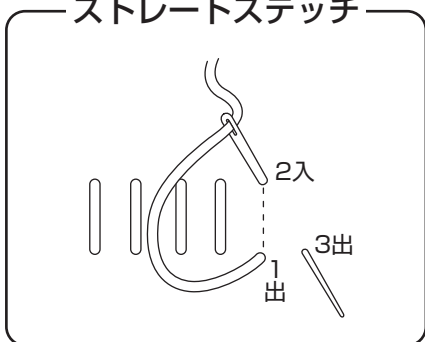
レザーデージステッチ



チェーンつなぎ



ストレートステッチ



フライステッチ

