AMU-485 がま口プチ財布

デザイン／風工房

<2017S/S>

☆**でき上がり寸法**　口幅約6cm、深さ約6.5cm。

☆**使用糸**　アミアミコットン(25g玉巻)

使用色	使用量
薄紫(No.25)	0.8玉

☆**副資材**　・ハマナカバッグ用口金・銀(H207-004-2)ヨコ約7.5cm×タテ約4cm……1個

☆**用意するもの**　縫い糸、縫い針。

☆**使用針**　ハマナカアミアミ片かぎ針(金属製)6/0号、毛糸とじ針(H250-706)6本1組。

ゲージ

細編み18目18段が
10cm角。

〈編み方〉

糸は1本どりで、図のように編みます。
縫い糸で口金に本体を縫いつけます。

× ＝ 細編み

∨ ＝ 細編み2目
編み入れる

本体（1枚）

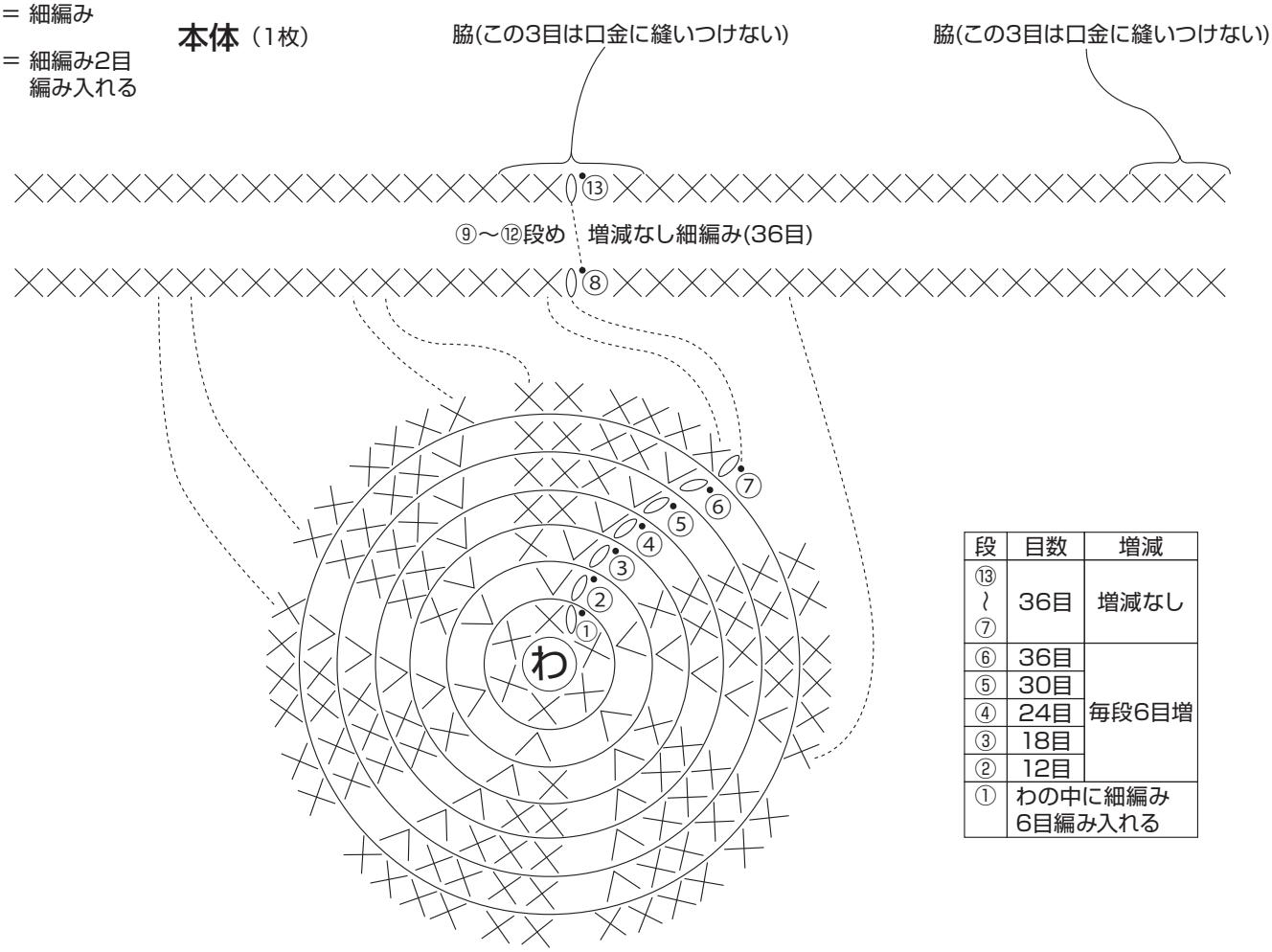

段	目数	増減
⑬～⑦	36目	増減なし
⑥	36目	毎段6目増
⑤	30目	
④	24目	
③	18目	
②	12目	
①	わの中に細編み6目編み入れる	

〈口金のつけ方〉

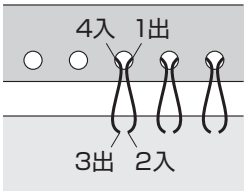

最終段の細編みをすくい、
同じ穴に縫い針を2回ずつ
入れてとじる

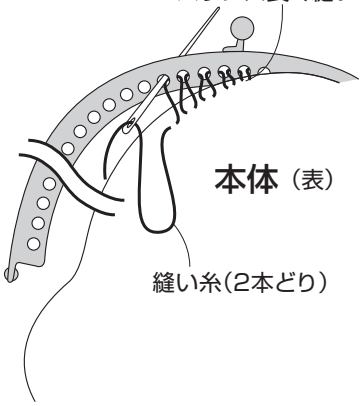

でき上がり図

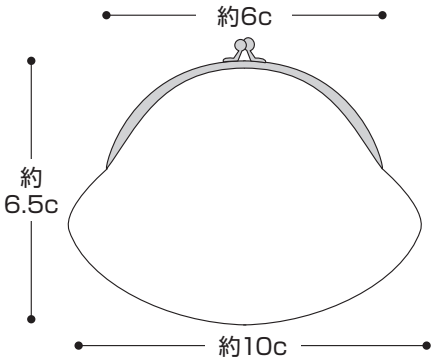

ハマナカ株式会社
〒616-8585　京都市右京区花園薮ノ下町2番地の3　TEL(075)463-5151(代)

禁複写