


# AMU-441 組ひもプレートで作る!! 8本うね組み (4色使い)

※組み始める前に別紙の「ハマナカ組ひもプレート平組みの使い方」をご参照ください。

## 8本うね組

使用糸 コットンノック



### ●セットの仕方

No.6 モスグリーン 1mを1本

No.1 8緑 1mを1本

No.1 3黄緑 1mを1本

No.1 7黄色 1mを1本

### 1 糸をセットする

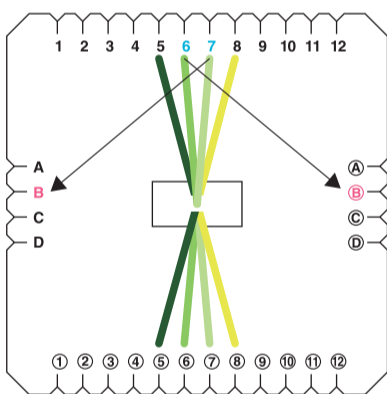
各色の100センチの糸を1本ずつ用意し、  
〈1図〉のようにプレートに糸をセットします。

### 2 糸を動かして組む

1図～5図の順に糸を動かします。  
〈5図〉まで組んだら1図～5図を1セットとしてくり返します。  
(色の配色は違います)

### ★組み方

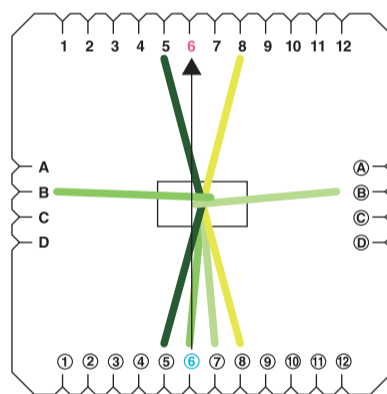
← 糸を動かす方向



〈1図〉

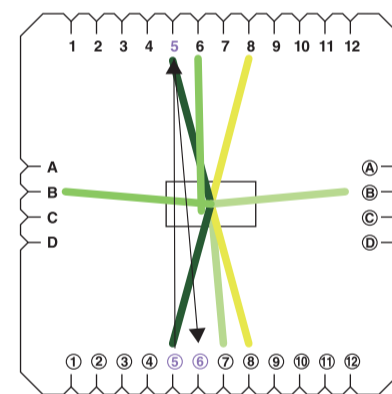
6 → B

7 → B



〈2図〉

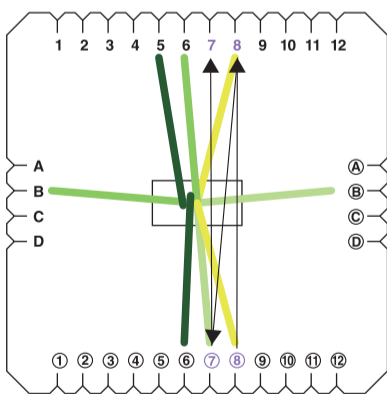
6 → 6



〈3図〉

5 → 6

5 → 5

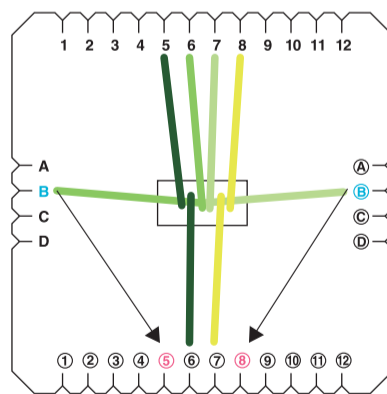


〈4図〉

7 → 8

8 → 7

8 → 8



〈5図〉

B → 5

B → 8