

# AMU-392 コーディガン-2



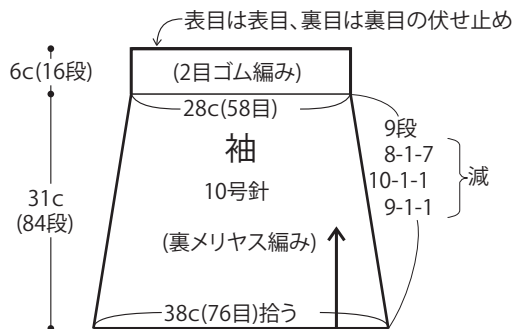
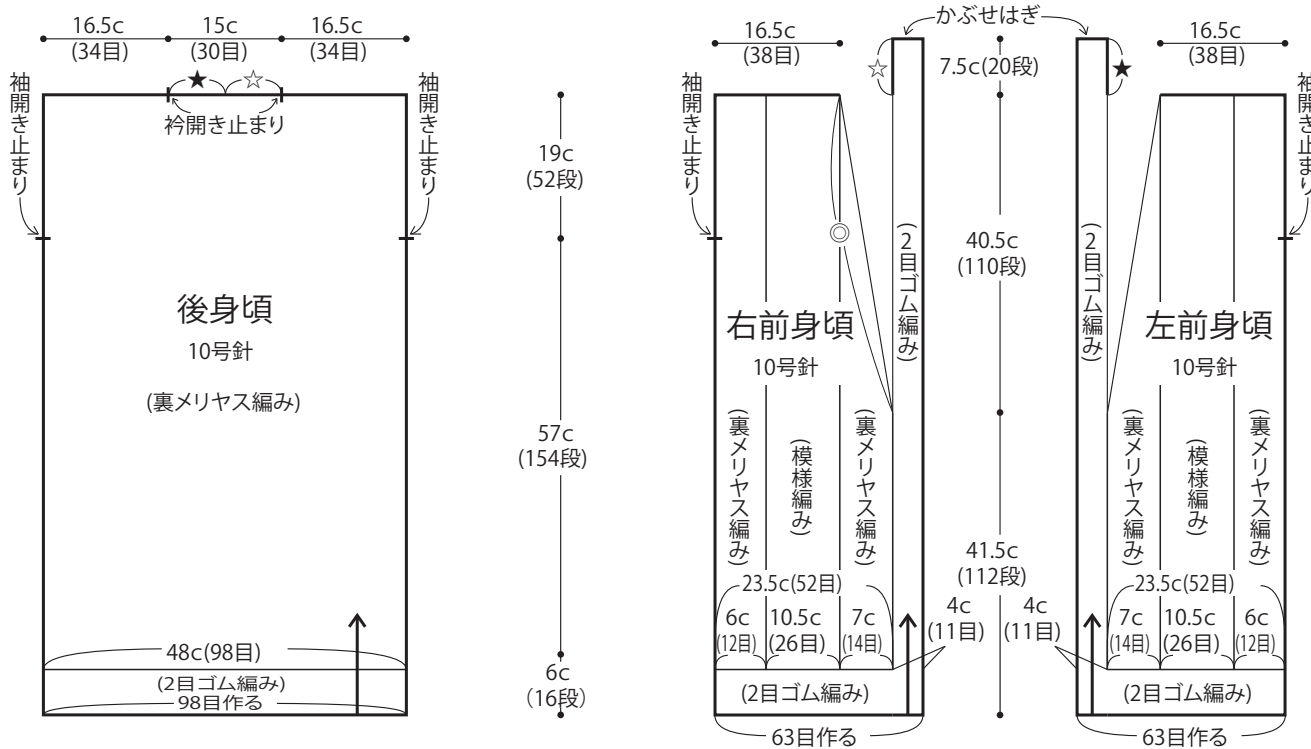
2015A/W

この作品はテキスト4枚です(4-1)









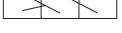
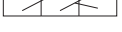
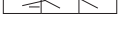


- ◆使用糸 ソノモノアルパカリリー(40g玉巻)  
ベージュ系(No.112)11.7玉(465g)
- ◆使用針 ハマナカアミアミ2本針10号。
- ◆サイズ 胸囲103cm、着丈82cm、袖丈37cm。
- ◆ゲージ 裏メリヤス編み20.5目27段が約10cm角。
- ◆編み方  
 糸は1本どりで、指定の号数針で編みます。  
 身頃…一般的な作り目で編み始め、後身頃は、2目ゴム編み→裏メリヤス編みで編みます。前身頃は、2目ゴム編み→2目ゴム編み・裏メリヤス編み・模様編みで編みます。  
 袖…肩をかぶせはぎにします。身頃から目を拾い、裏メリヤス編み→2目ゴム編みで編みます。  
 仕上げ…脇・袖下をすくいとじし、前身頃の前立て上をかぶせはぎにします。合印同士(★、☆)をすくいとじにして仕上げます。

デザイン/ハマナカ企画

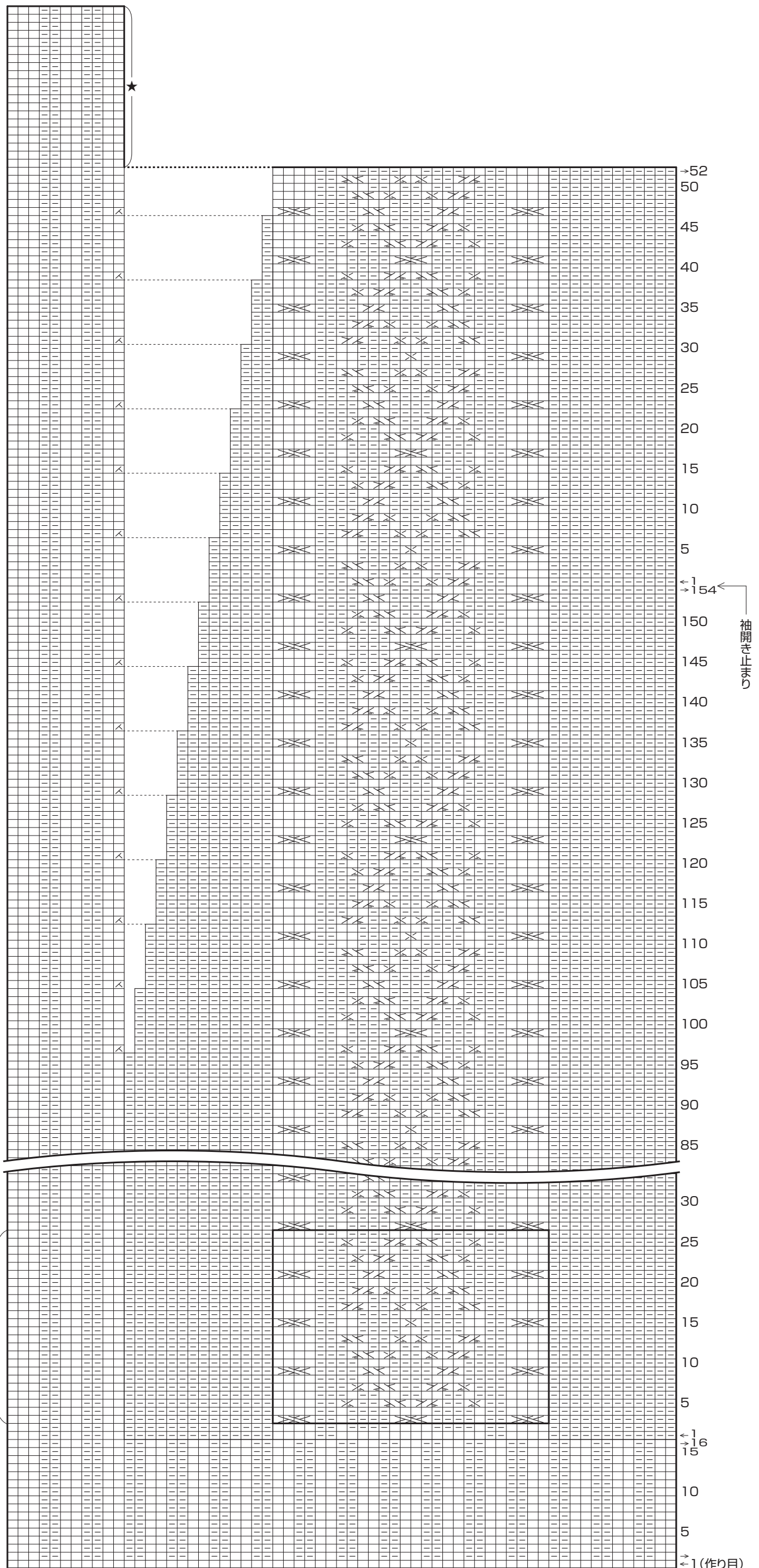


5段  
 ◎= 8-1-13 } 減  
 1-1-1 } 段目回



-  =  表目
-  = 右上2目1度
-  = 右上1目交差
-  = 右上1目と裏目の交差
-  = 左上1目と裏目の交差
-  = 右上2目と1目の交差
-  = 左上2目と1目の交差
-  = 右上2目と裏目の交差
-  = 左上2目と裏目の交差
-  = 右上2目交差

左前衿ぐり



24段1模様  
模様編み

袖開き止まり

- = □ 表目
- ↘ = 右上2目1度
- ↙ = 左上2目1度

