

AMU-383 アルパカヴィラのリフ編みのストール



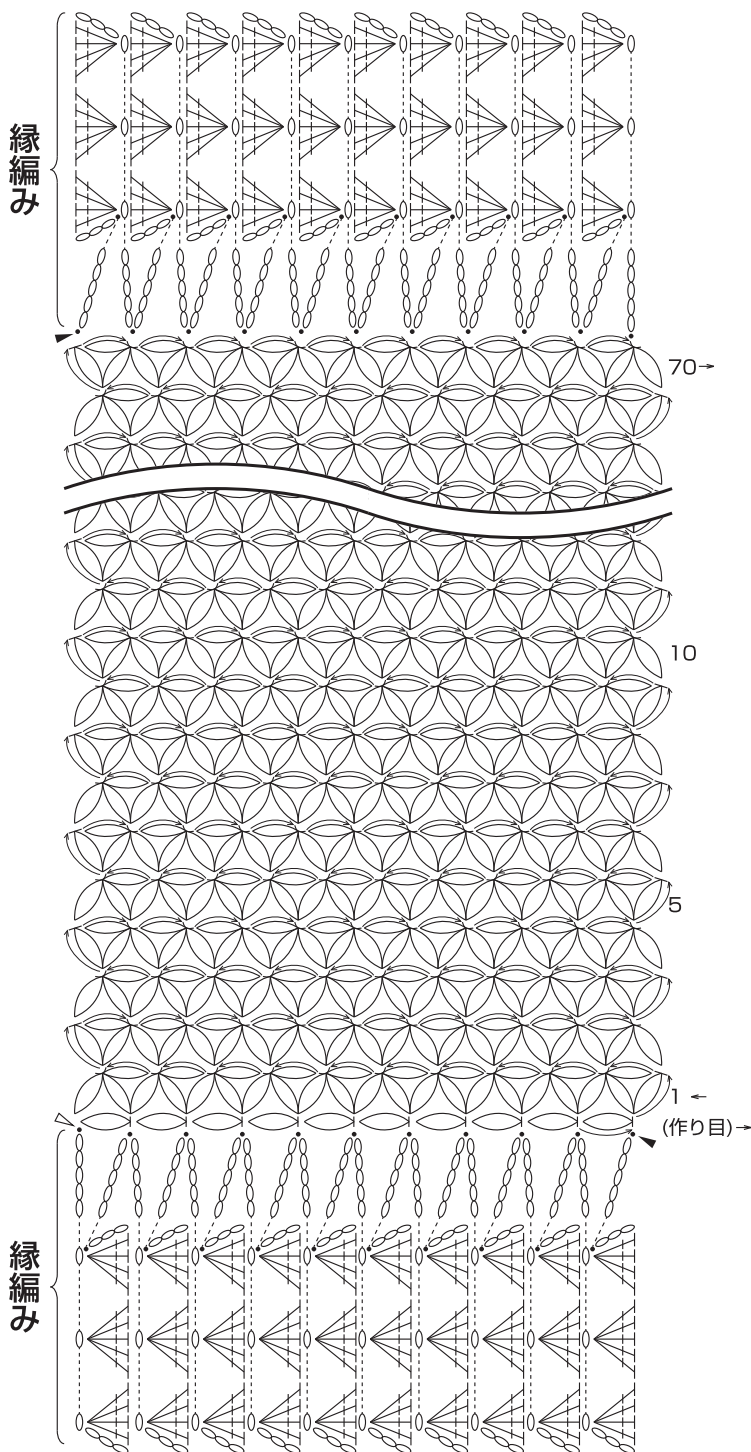
2015S/S



デザイン/ルミッチ(鈴木ルミ子)

- ◆使用糸 アルパカヴィラ(25g玉巻)
黄緑(No.6)3.5玉(85g)
- ◆使用針 ハマナカアミアミ片かぎ針(金属製)4/0号。
- ◆サイズ 幅14cm、丈約101cm。
- ◆ゲージ リフ編み7.5目7段が約10cm角。
- ◆編み方 糸は1本どりで、指定の号数針で編みます。
本体... リフ編みの編み方を参照し本体を編みます。続けて縁編みを編みます。編みははじめ側からも目を拾い縁編みを編みます。

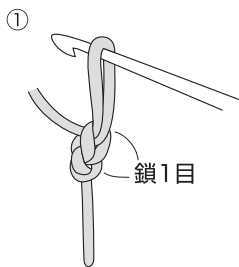
- ※鎖は束に拾う
- × = 細編み
- ┆ = 長編み
- = 中長編み2目の玉編み
- ▷ = 糸をつける
- ◀ = 糸を切る



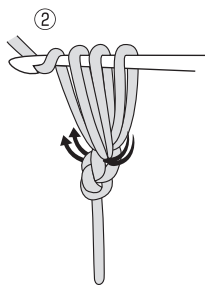
〈リフ編み 基本の編み方〉



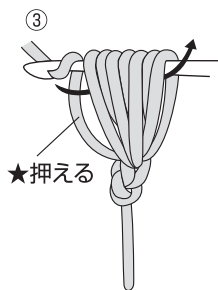
※作品は鎖3目を編み、
わにして引き抜いた目を
伸ばし、立ち上がります。



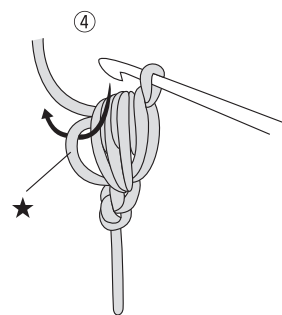
鎖1目を編み、
糸を長めに引き出します。



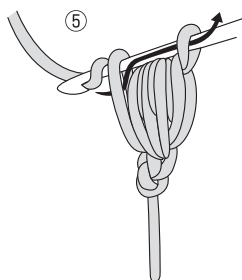
未完成の中長編みを
3目編みます。



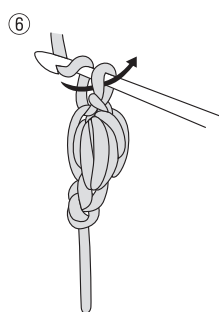
★の糸を押えながら
針に糸をかけて1度に
引き抜きます。



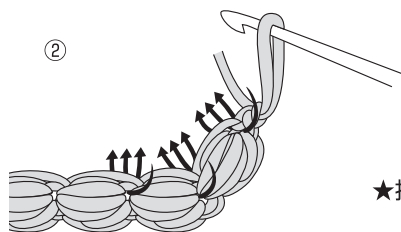

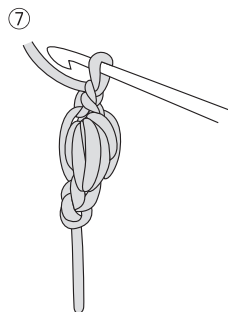
★に矢印のように
針を入れます。



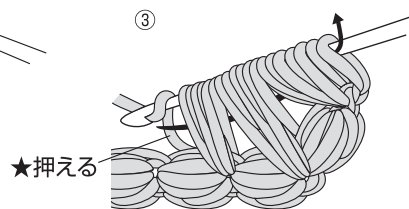
針に糸をかけて
引き抜きます。



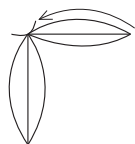
鎖1目を編み、
引きしめます。



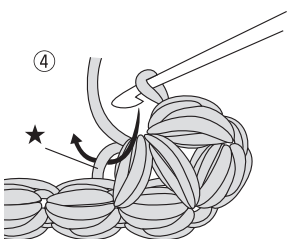
糸を長めに引き出し、未完成の中長編みを
3目ずつ、計9目編みます。



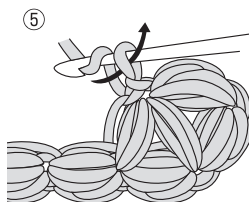
★の糸を押えながら
針に糸をかけて1度に
引き抜きます。



同様に1目から
3目ずつ拾い、
6目1度して編む



★に矢印のように針を入れて
針に糸をかけて引き抜きます。



鎖1目を編み、
引きしめます。

