AMU-345 スクエアレースのピンクッション



デザイン／ハマナカ企画

この作品はテキスト２枚です（２－１）

◆使用糸　フラックスC(25g玉巻)
A:紺(No.7)0.2玉(5g)
B:からし色(No.105)0.2玉(5g)

◆糸　代　390円<税別>
[フラックスC 本体390円×1玉]

◆副資材　アミュ･モチーフレース スクエア
A:H906-007-2(ストライプ×紺)1模様。
B:H906-007-1(ストライプ×グレー)1模様。
ハマナカクリーンわたわた 約5g。

◆使用針　ハマナカアミアミ片かぎ針(金属製)3/0号(本体320円)。

◆サイズ　幅6cm、高さ3.5cm。

◆編み方　糸は1本どりで、指定の号数針で編みます。
レースを指定位置でカットします。

表面…　レースから目を拾って細編みで編み、最終段で細編みを1段編んで整えます。

底…　細編みと中長編みで編みます。

仕上げ…　表面と底を外表に合わせ、底を見ながら細編みでわたを入れながら編みつなぎます。

レースカット位置　1模様カットする

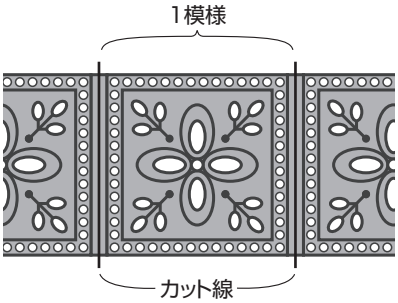

表面（1枚）

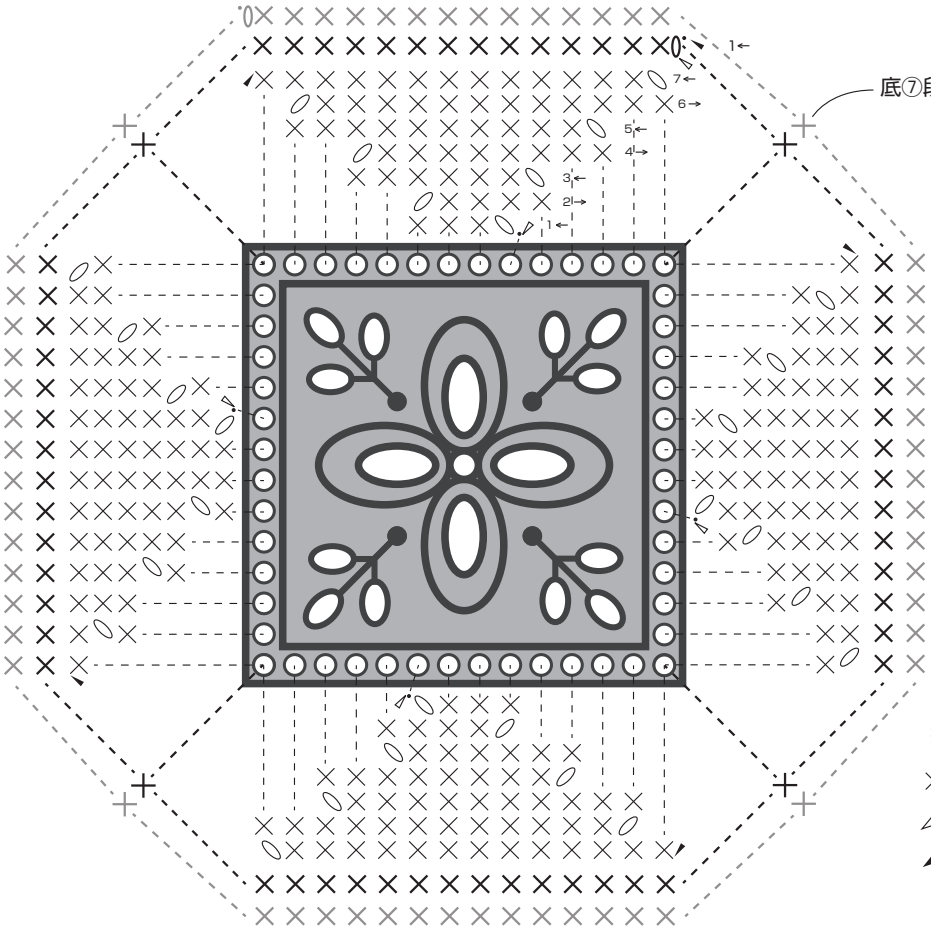

※鎖は束に拾う
× =細編み
△ =糸をつける
▲ =糸を切る

禁複写

底（1枚）

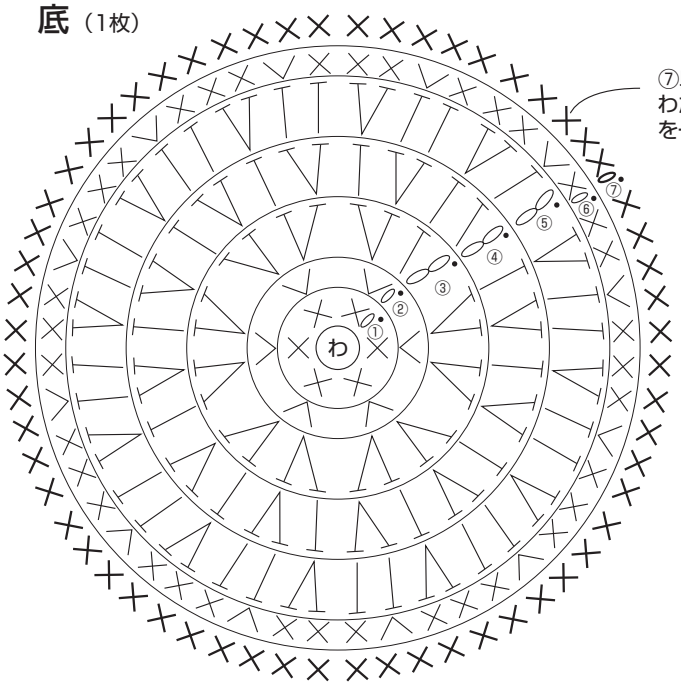

⑦段めは表面と外表に合わせて、わたを入れながら、表面の最終段を一緒に拾って編む

× =細編み

╲╱ =細編み2目編み入れる

T =中長編み

でき上がり図

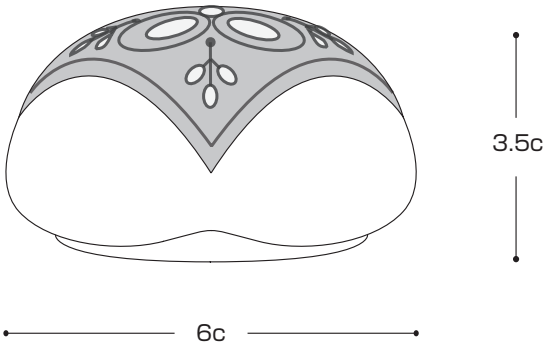

禁複写