

AMU-344 ペットボトルカバー小


この作品はテキスト2枚です (2-1)

- ◆使用糸 ポームコットンリネン(25g玉巻) 生成り(No.201)0.4玉(10g)
- ◆糸代 370円<税別>
[ポームコットンリネン 本体370円×1玉]
- ◆副資材 アミュ・モチーフレース スカラップ (H906-009-1・水色×白)4模様。
- ◆使用針 ハマナカアミアミ片かぎ針(金属製)5/0号(本体320円)。
- ◆サイズ 底直径7cm、深さ13.5cm。
- ◆編み方 糸は1本どりで、指定の号数針で編みます。
底 … わの作り目で編み始め、細編みで編みます。
側面 … レースから目を拾い、鎖編みと細編みでレースを編みつなぎます。
仕上げ … 底と側面を巻きかがりでとじ合わせます。
ひもを編み、指定位置に通します。

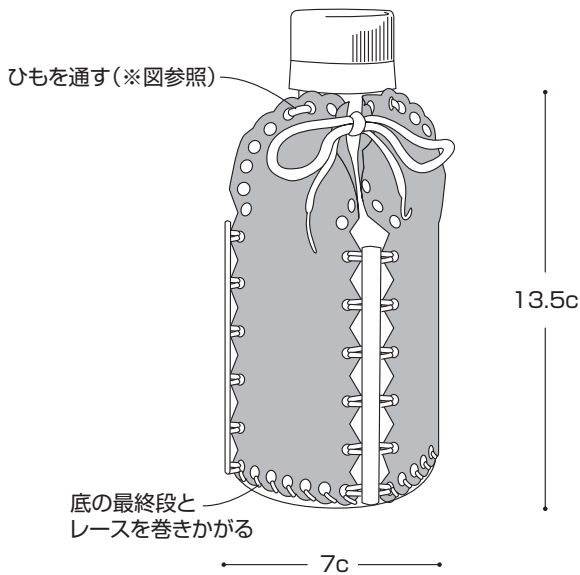


デザイン/ハマナカ企画

レースカット位置 1模様×4枚カットする

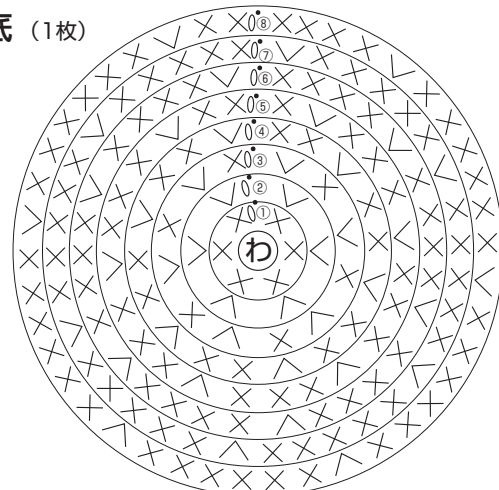


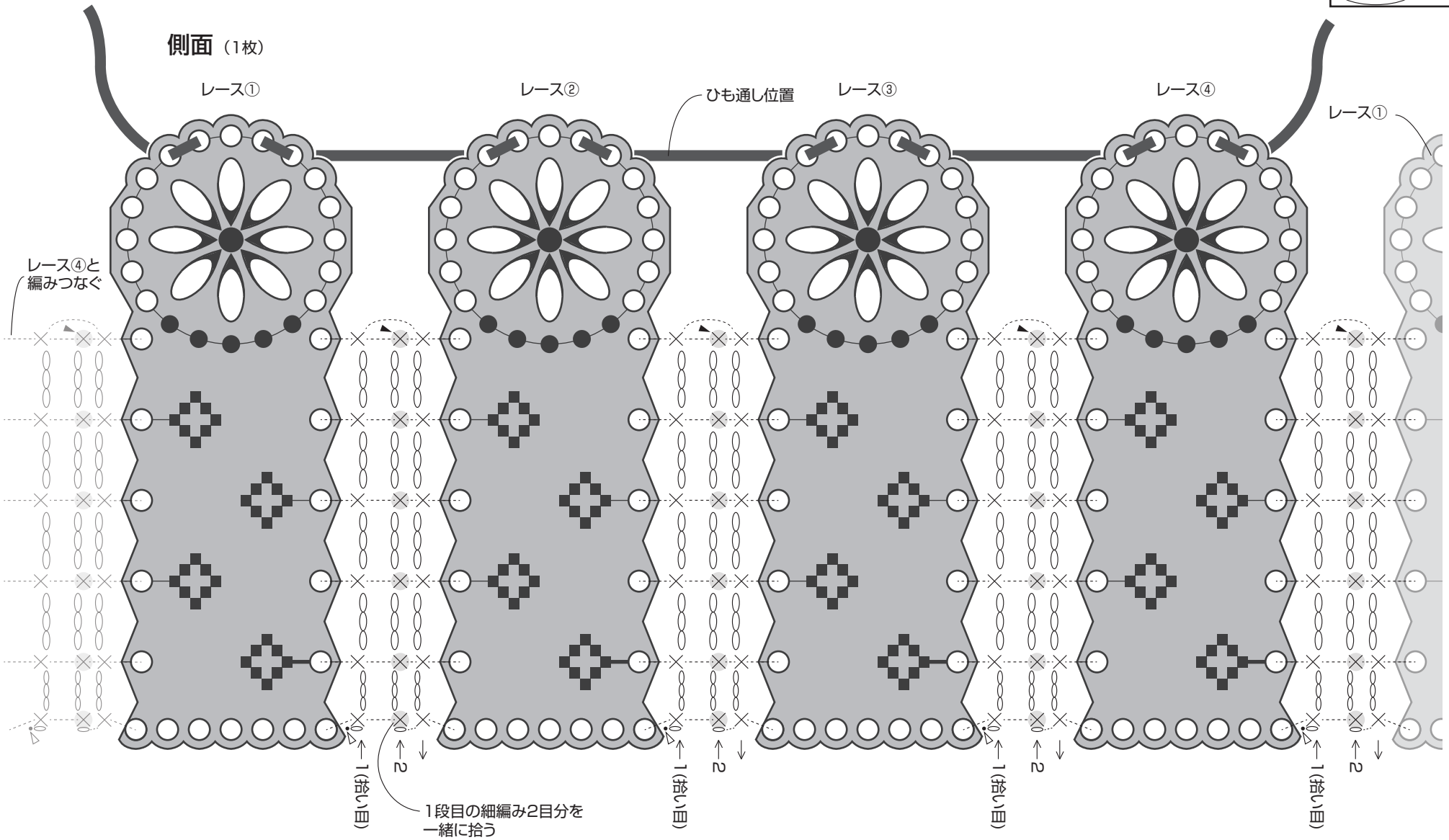
仕上げ方



- × = 細編み
- ✓ = 細編み2目編み入れる

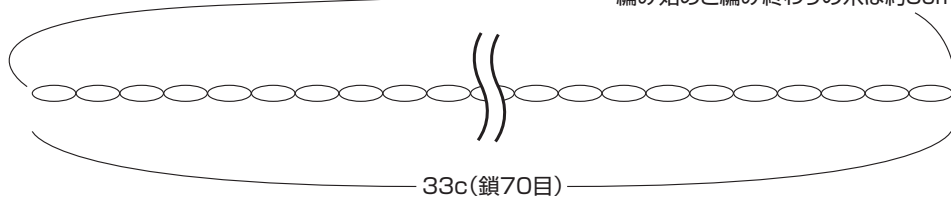
底 (1枚)





ひも (1本) かぎ針5/0号

編み始めと編み終わりの糸は約3cm残して切る



- × = 細編み
- △ = 糸をつける
- ▲ = 糸を切る
- = 引き抜き