AMU-343 ペットボトルカバー大

この作品はテキスト２枚です（２－１）

デザイン／ハマナカ企画

◆使用糸　ポームコットンリネン(25g玉巻)
生成り(No.201)0.6玉(15g)
◆糸　代　370円<税別>
[ポームコットンリネン 本体370円×1玉]
◆副資材　アミュ･モチーフレース スカラップ
(H906-009-1･水色×白)4模様。
◆用意するもの　毛糸とじ針。
◆使用針　ハマナカアミアミ片かぎ針(金属製)5/0号(本体320円)。
◆サイズ　底直径7cm、深さ21cm。
◆ゲージ　模様編み21目8段が約10cm角。
◆編み方　糸は1本どりで、指定の号数針で編みます。
本体 … わの作り目で編み始め、細編みで底を編み、続けて模様編み･細編みで側面を編みます。
仕上げ … レースと本体をなみ縫いでとじ、続けてレース同士も縫い合わせます(※図参照)。
ひもを編み、すべて編み切る前にレースに通してから最後の飾りを編みます。

レースカット位置　4模様カットする



仕上げ方

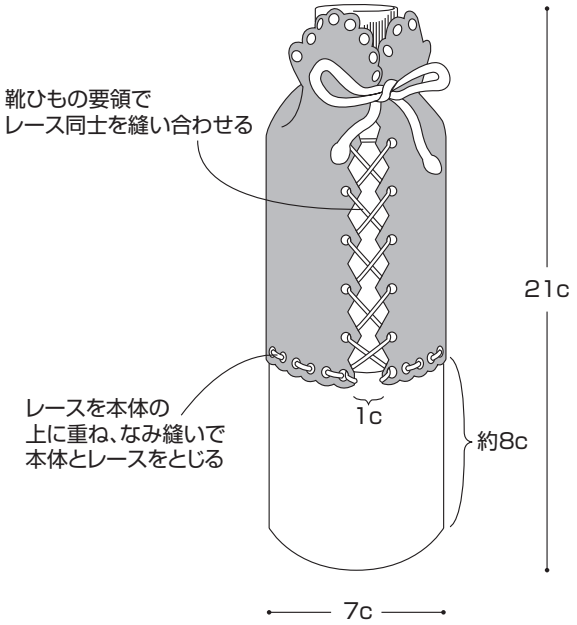

底（1枚）

× ＝細編み
∨ ＝細編み2目編み入れる

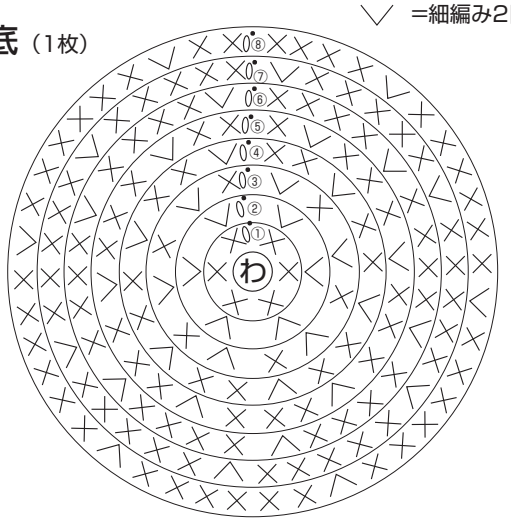

禁複写



ひも（1本）　かぎ針5/0号

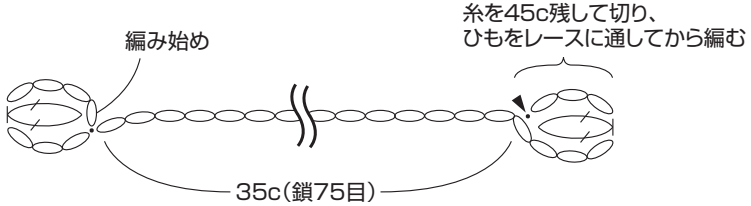

側面

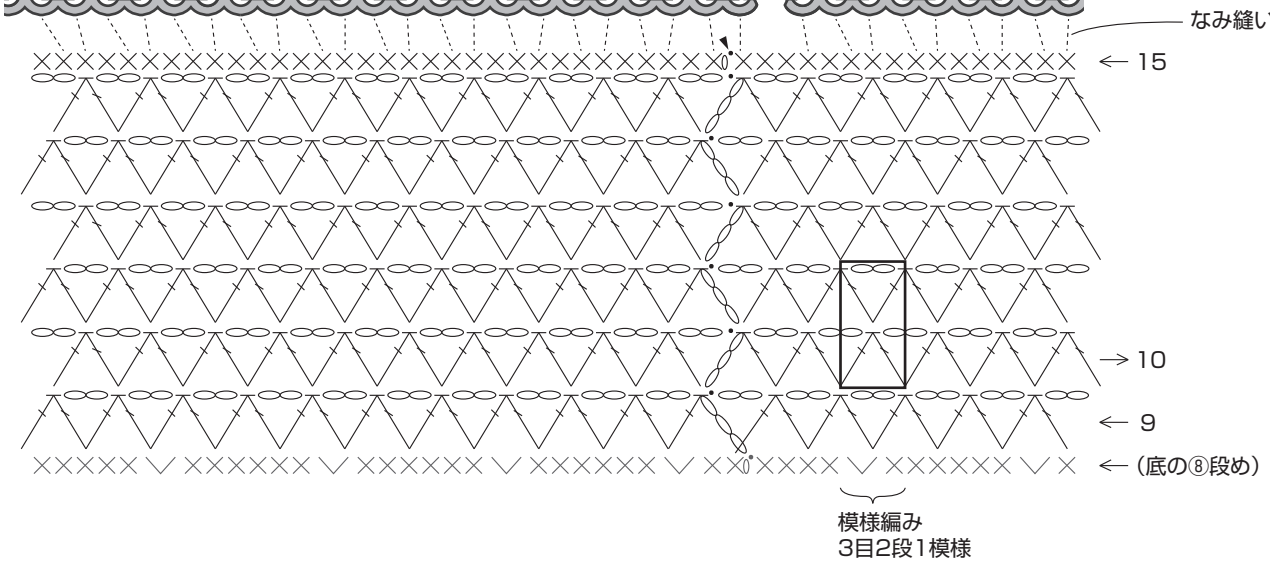

※鎖は束に拾う

× ＝細編み

＝長編み

＝長編み2目1度

＝長編み2目の玉編み

▲ ＝糸を切る

・ ＝引き抜き

禁複写