

AMU-341 スクエアレースの小物入れ

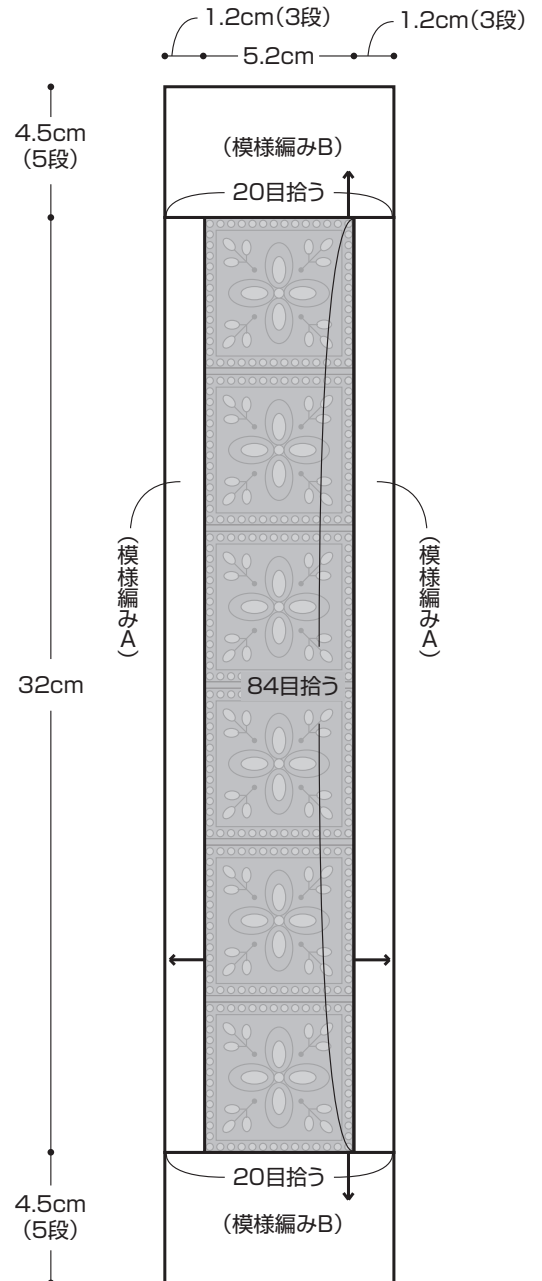
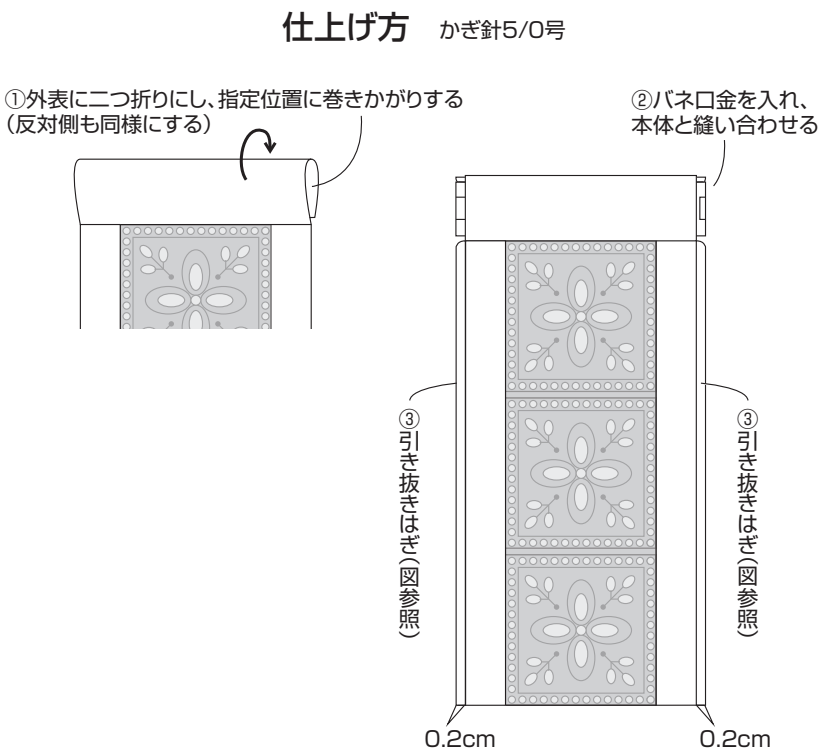
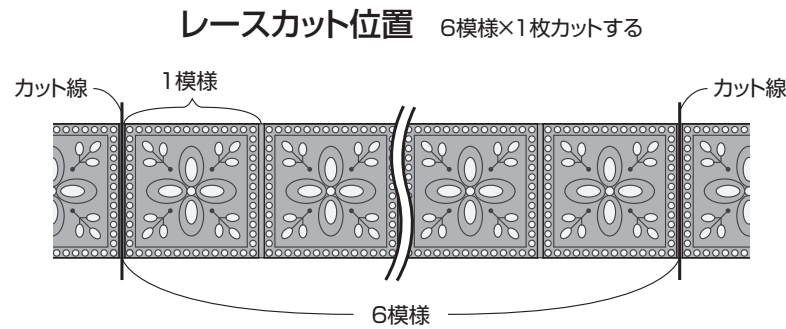
この作品はテキスト2枚です (2-1)

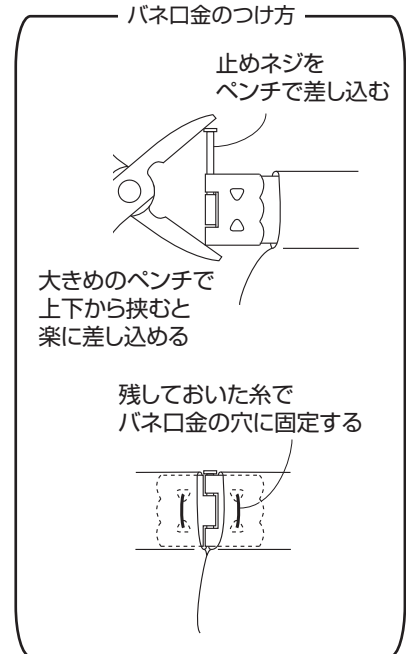
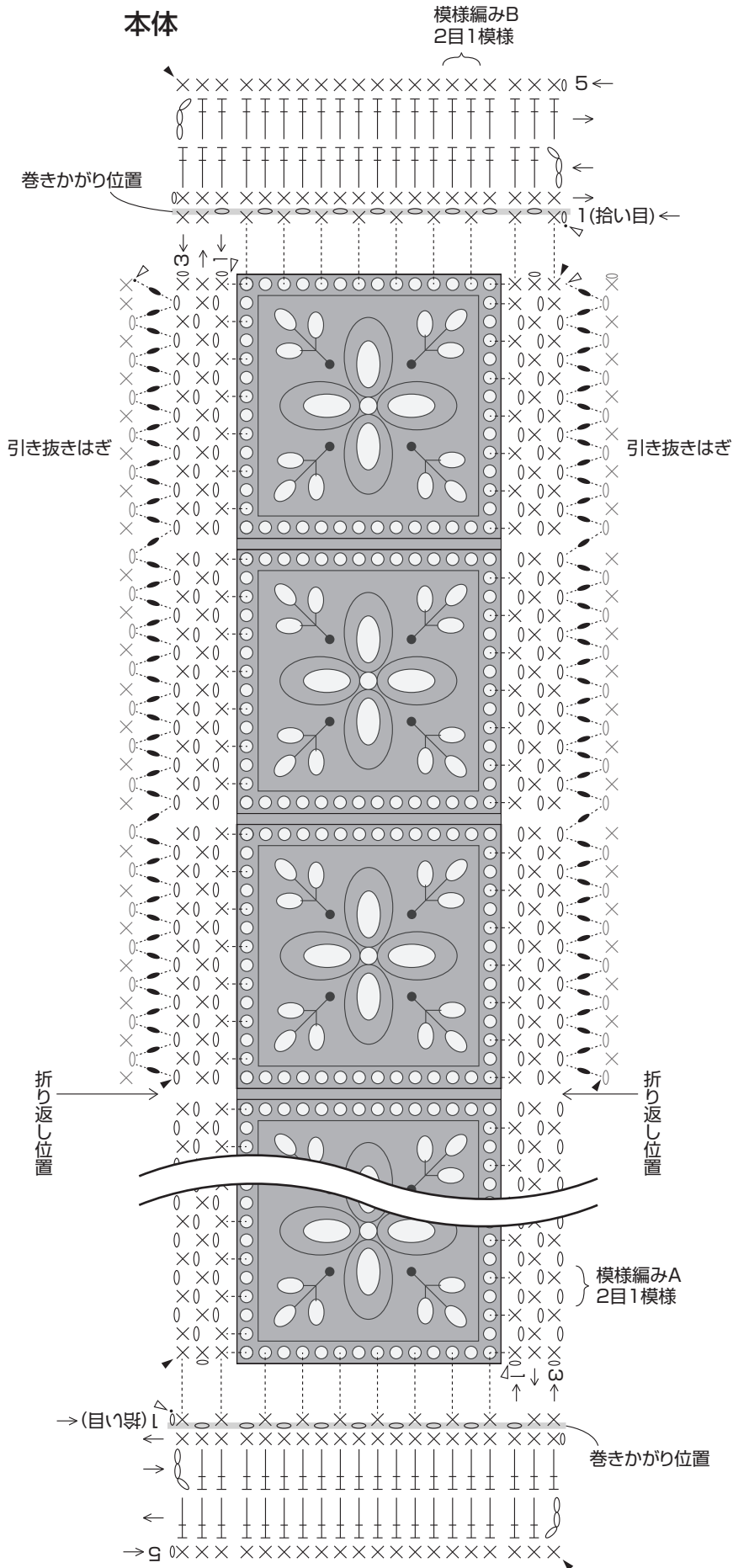
- ◆使用糸 フラックスK(25g玉巻)
ライトグレー(No.208)0.6玉(15g)
 - ◆糸代 390円<税別>
[フラックスK 本体390円×1玉]
 - ◆副資材 アミュ・モチーフレース スクエア
(H906-007-3・水色×白)6模様。
パネ口金(H207-013・小)1個。
 - ◆用意するもの ベンチ。
 - ◆使用針 ハマナカアミアミ片かぎ針(金属製)5/0号(本体320円)。
 - ◆サイズ 幅8cm、丈18.5cm。
 - ◆編み方 糸は1本どりで、指定の号数針で編みます。
レースを指定位置でカットします。
- 本体 … レースから目を拾い、模様編みA・Bで本体を編みます。
仕上げ … 模様編みBを図のように外表に二つ折りにし、指定位置に巻きかがりします。パネ口金を入れ、本体と縫い合わせます。指定位置を引き抜きはぎにして仕上げます。



デザイン/ハマナカ企画

本体 かぎ針5/0号





※鎖は束に拾う

× = 細編み

┃ = 長編み

△ = 糸をつける

▲ = 糸を切る

⋯ = 引き抜き