

AMU-34 トランプ柄レースのシュシュ



ハマナカ株式会社

<2011S/S>



デザイン/オリーブハウス企画

☆でき上がり寸法 直径約13cm。

☆使用糸 コットンノットク(25g玉巻)

①	②	③	使用量
濃ピンク(No.3)	黒(No.10)	薄ピンク(No.2)	0.6玉

☆副資材 ケミカルレース(①H803-473-12・黒②H803-474-5・赤

③H803-475-白).....31模様(約40cm)

☆附属品 ヘアゴム20cm。

☆使用針 ハマナカアミアミ片かぎ針(金属製)4/0号[税込305円]、
毛糸とじ針(H250-706)6本1組[税込294円]。

編み方

レースを31模様用意し、端の1模様を重ねてわにします。
糸は1本どりで、図のようにレースに細編みを編みつけ、本体を編みます。

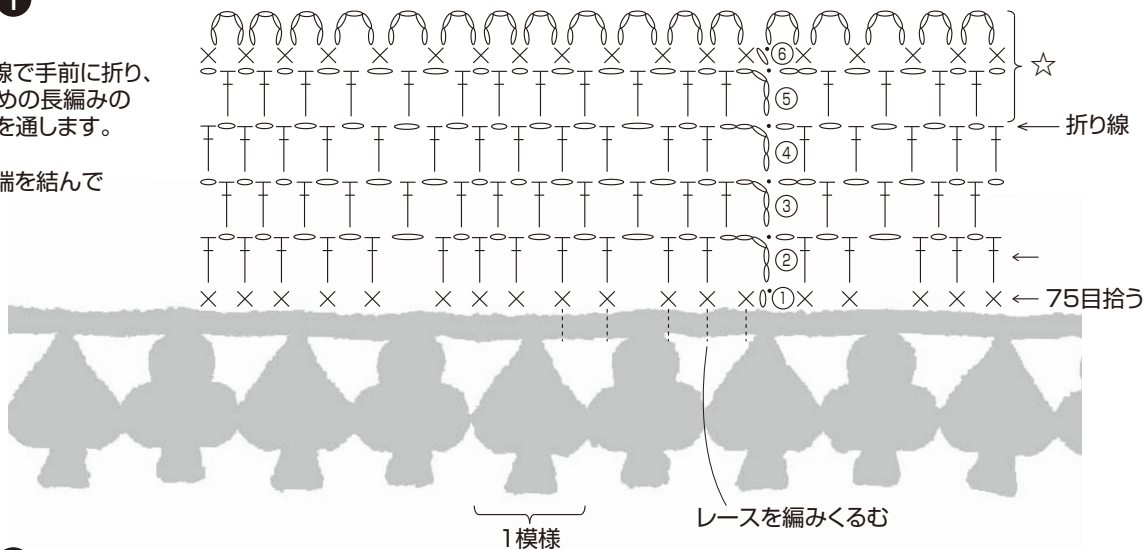
※鎖は束に拾う

× = 細編み

┆ = 長編み

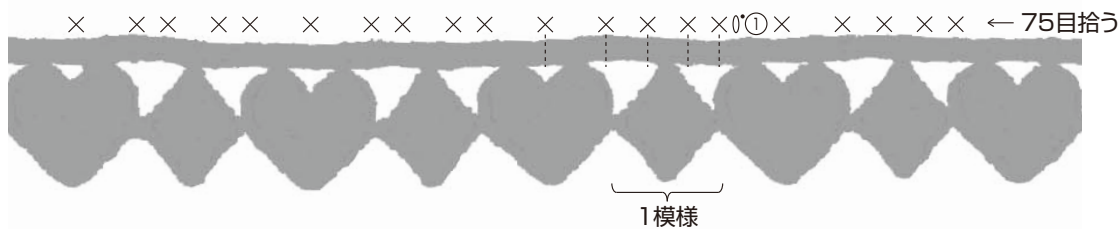
①

- (1) ☆部分を折り線で手前に折り、④段めと⑤段めの長編みの間にヘアゴムを通します。(図参照)
- (2) ヘアゴムの両端を結んで仕上げます。



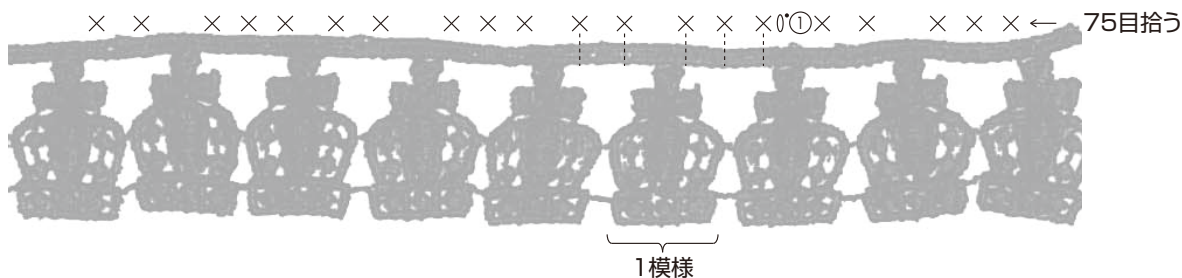
②

※②段め以降は①と共通

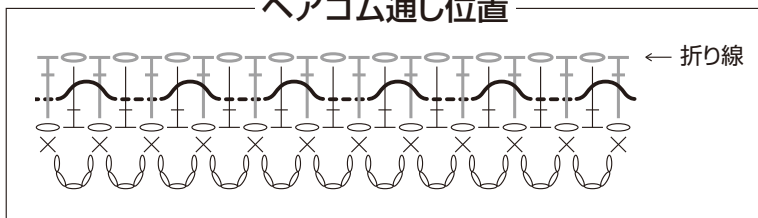


③

※②段め以降は①と共通



ヘアゴム通し位置



※スペースの都合上、編み図を省略しています。