デザイン／ハマナカ企画

AMU-262 コーヒースリーブ-6

(2013A/W)

◆使用糸　ポムビーンズ(25g玉巻)(廃番)
Ⓜ a:ベージュ(No.14)0.3玉、b:赤(No.1)0.1玉(10g)
Ⓛ a:ブルー(No.3)0.4玉、b:黄(No.4)0.2玉(15g)
◆使用針　ハマナカアミアミ片かぎ針(金属製)5/0号。
◆でき上がり寸法　Ⓜ 周り18～22cm、高さ6cm。
Ⓛ 周り20.5～24cm、高さ7.5cm。
◆ゲージ　すじ編み21目21.5段が約10cm角。
◆編み方　糸は1本どりで、指定の号数針で編みます。
共糸鎖の作り目で編み始め、わにして配色しながら
すじ編みで編みます。

―― =a色　× =細編み　∨ =細編み2目編み入れる(すじ編み)
⊠ =b色　× =すじ編み

Ⓜ ベージュ(No.14)、赤(No.1)　(約240cc用)

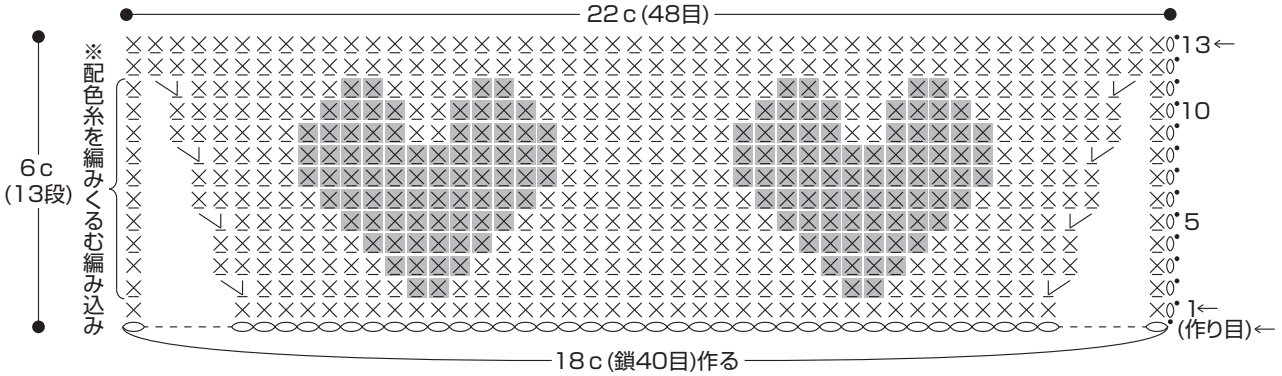

Ⓛ ブルー(No.3)、黄(No.4)　(約350cc用)



細編みのすじ編み(向こう側半目を拾う)

×

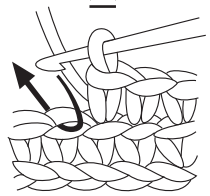

常に細編みの頭目向こう側半目を拾って細編み

配色糸を編みくるむ方法(すじ編み)

①糸を変える手前の目を未完成のすじ編みにする。

②配色糸で引き抜く。

③続けて配色糸で地糸を編みくるみながらすじ編みを編む。

ハマナカ株式会社
〒616-8585　京都市右京区花園薮ノ下町2番地の3　TEL(075)463-5151(代)

禁複写