



AMU-248 コーヒースリーブ-4

この作品はテキスト2枚です(2-1)(2013A/W)

- ◆使用糸 ポムビーンズ(25g玉巻)(廃番)
 - M えんじ(No.10)0.4玉(8g)、白(No.2)3m
 - L 赤(No.1)0.4玉(8g)、黄(No.4)1m、緑(No.13)2m
- ◆使用針 ハマナカプチアミアミ6号。
- ◆でき上がり寸法 ● M 周り17~20cm、高さ6.5cm。
● L 周り18~22cm、高さ7cm。
- ◆ゲージ メリヤス編み23目30段が約10cm角。
- ◆編み方 糸は1本どりで、指定の号数針で編みます。
一般的な作り目で編み始め、1目ゴム編み→メリヤス編み→1目ゴム編みで編み、編み終わりは伏せ止めにします。指定の位置にメリヤス刺しゅうをします。両端をすくいとじて、仕上げます。

仕上げ

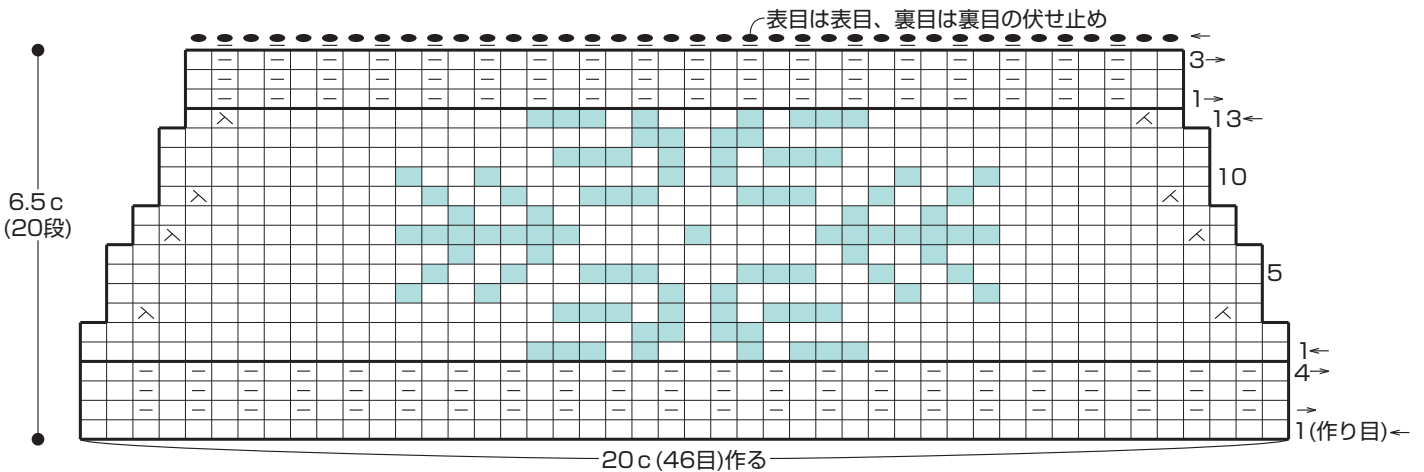


※上下を逆にして、紙コップにはめてご使用ください。

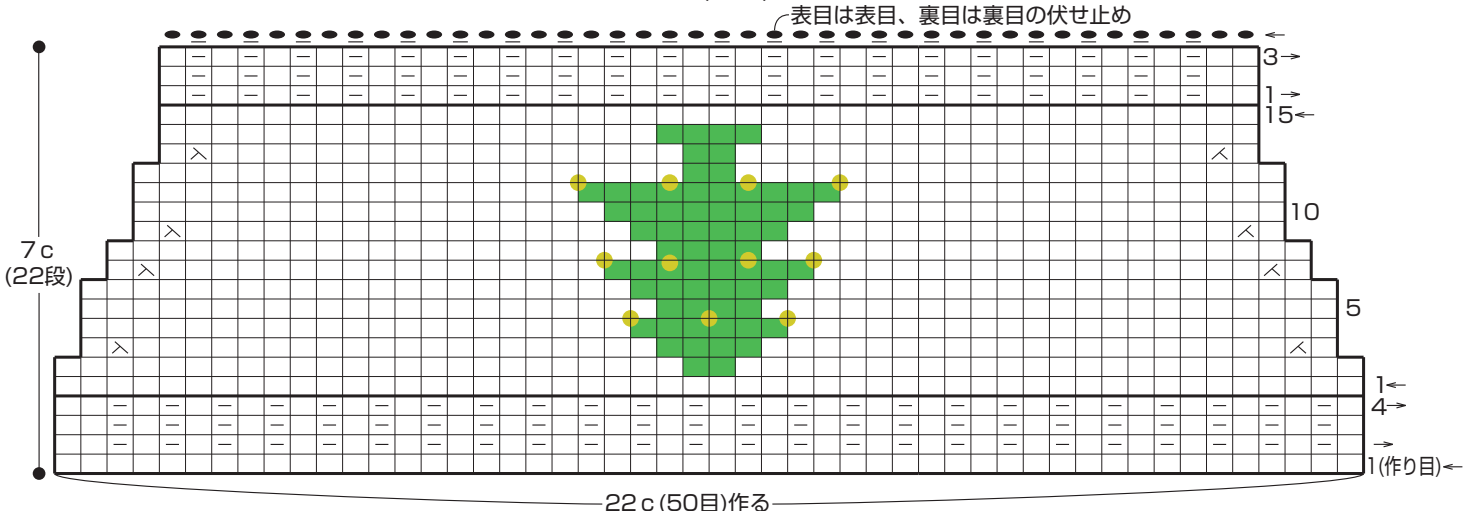
デザイン/ハマナカ企画

□=1表目 ⊗=右上2目1度 ⊗=左上2目1度

● M (約240cc用) □=えんじ(No.10) ■=白(No.2)でメリヤス刺しゅう
17c(38目)



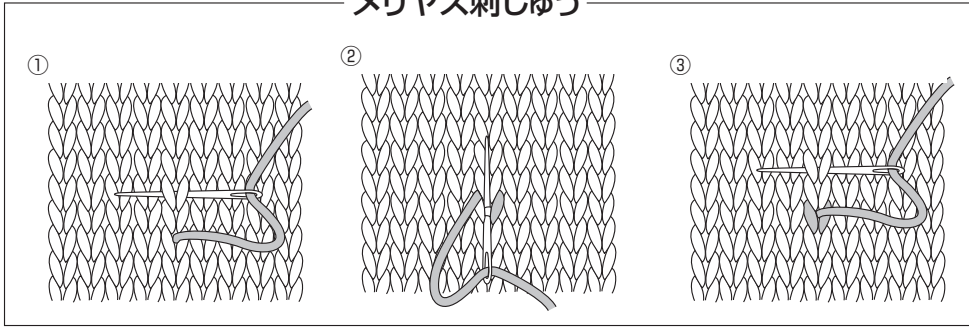
● L (約350cc用) □=赤(No.1) ■=緑(No.13)でメリヤス刺しゅう ●=黄(No.4)でフレンチナッツステッチ(2回巻)
18c(42目)



ハマナカ株式会社

T616-8585 京都市右京区花園数ノ下町2番地の3 TEL(075)463-5151(代) 禁複写

メリヤス刺しゅう



フレンチナッツステッチ(2回巻)

