

AMU-220

ヘアアクセサリー **ji**

(2013 S / S)

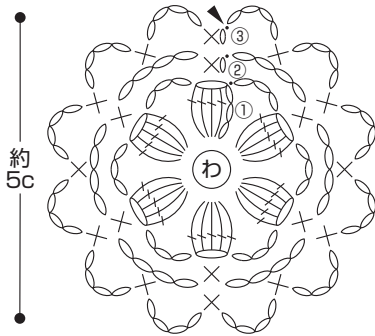


- ◆使用糸 コットンノック(25g玉巻)
ピンク(No.2)0.2玉、クリーム(No.17)0.2玉(10g)
- ◆糸代 630円<税込>
[コットンノック 税込315円(本体300円)×2玉]
- ◆副資材 ダブルフェイスサテン・12mm(H780-112-020)100cm。
- ◆使用針 ハマナカアミアミ片かぎ針(金属製)4/0号。
- ◆でき上がり寸法 幅5cm、長さ約100cm。
- ◆ゲージ モチーフ 直径約5cm。
- ◆編み方 糸は1本どりで、指定の号数針で編みます。
わの作り目で編み始め、図のようにモチーフを必要枚数編み、サテンリボンを通して仕上げます。

デザイン/ハマナカ企画

モチーフ (5枚) かぎ針4/0号

No.17	3枚
No.2	2枚



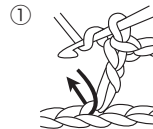
※鎖は束に拾う

×=細編み

=長編み5目のパプコーン編み

▶=糸を切る

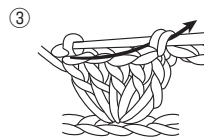
長編み5目のパプコーン編み



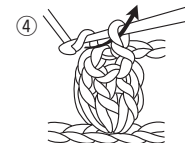
① 同じ所に長編み5目を編み入れます。



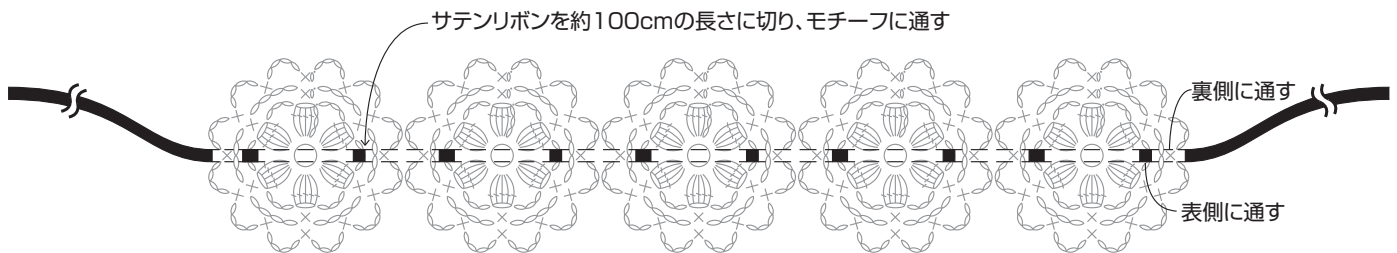
② 1度針から目はずし、はじめの長編み頭目に針を入れます。



③ はずした目を引き抜きます。



④ 鎖1目を編んで引きしめます。



サテンリボンを約100cmの長さに切り、モチーフに通す

裏側に通す

表側に通す

(※リボンの長さ・色の配色はお好みで調整してください。)

ハマナカ株式会社

〒616-8585 京都市右京区花園数ノ下町2番地の3 TEL(075)463-5151(代) 禁複写