

# AMU-169 まっすぐ靴下(マルチカラー)



この作品はテキスト2枚です(2-1)



①レディース

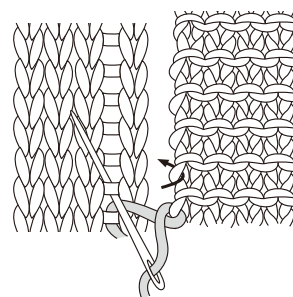
②メンズ

デザイン/ミカ\*ユカ

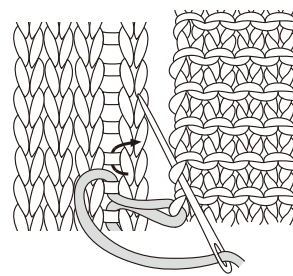
- ◆使用糸 コロポックル《マルチカラー》(25g玉巻)
  - ①水色×オレンジ系(No.102)2.4玉 (60g)
  - ②青×黄系(No.103)(廃盤)2.8玉 (70g)

- ◆使用針 ハマナカプチアミ4号。
- ◆でき上がり寸法 ①レディース約22cm ②メンズ約24cm
- ◆ゲージ メリヤス編み28目34.5段が10cm角。
- ◆編み方甲 糸は1本どりで、指定の号数針で編みます。
- 側・底側… ともに一般的な作り目で編み始め、1目ゴム編み→メリヤス編みの順に編み進みます。底側はかかと部分をガーター編みで編みます。
- 仕上げ… つま先を巻きはぎ、両脇をすくいとじにします。合印部分(★・☆)はかかと部分のとじ方を参考にとじます。

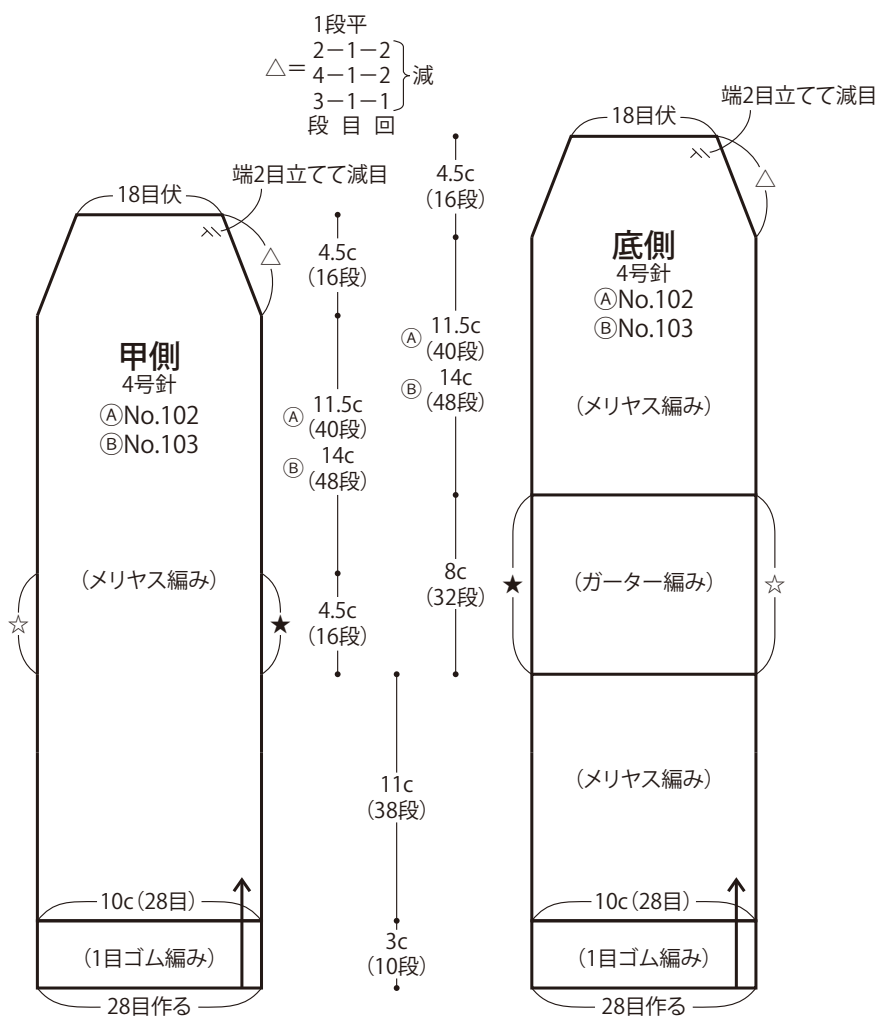
## かかと部分のとじ方



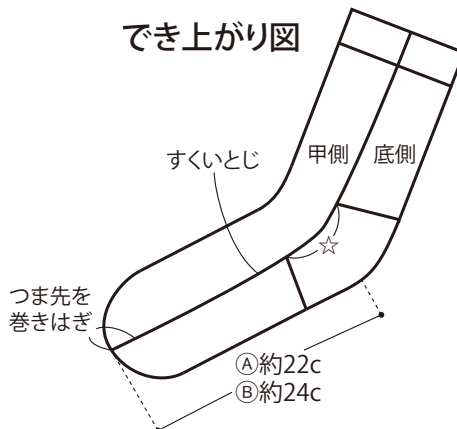
メリヤス編みは端の1目めと2目めの間の渡り糸を、ガーター編みは端の目の山になっているところをすくう



ガーター編みは1段おきにとじることになる

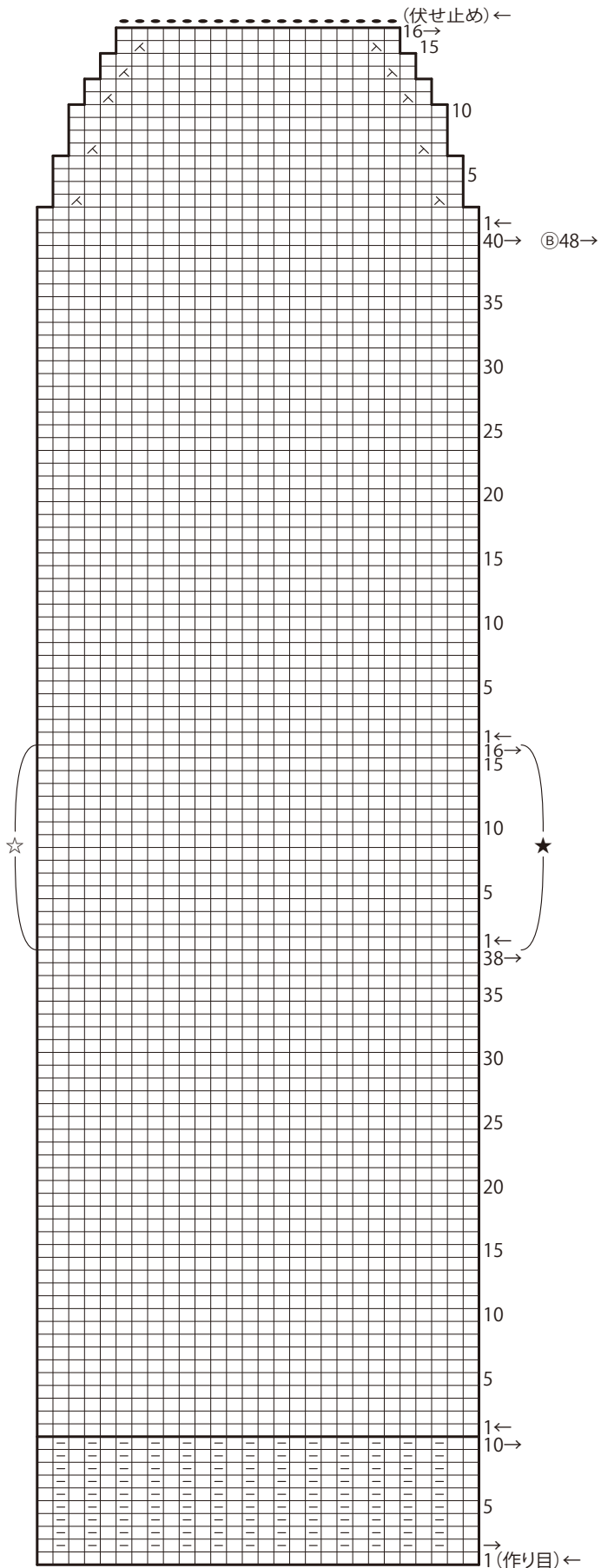


## でき上がり図



- = □ 表目
- ↘ = 右上2目1度
- ↙ = 左上2目1度

### 甲側



### 底側

