

AMU-168 まっすぐ靴下(配色)



この作品はテキスト2枚です(2-1)



- ◆使用糸 コロポックル(25g玉巻)
 - ①白(No.1)0.8玉・グリーン(No.13)0.8玉
 - ②ベージュ(No.2)1玉・紺(No.17)1玉
 - コロポックル《マルチカラー》(25g玉巻)
 - ③赤系(No.105)1玉
 - ④青紫系(No.106)(廃色)1玉

①A 65g
②B 75g

- ◆使用針 ハマナカブチアミアミ4号。
- ◆でき上がり寸法 ①レディース約22cm ②メンズ約24cm

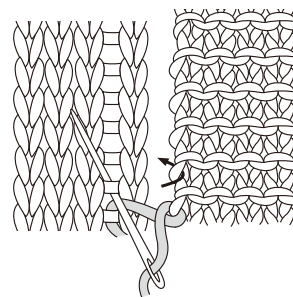
- ◆ゲージ メリヤス編み28目34.5段が10cm角。

- ◆編み方 糸は1本どりで、指定の号数針で編みます。

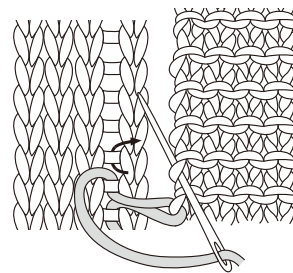
甲側・底側…ともに一般的な作り目で編み始め、1目ゴム編み→メリヤス編みの順に編み進みます。底側はかかと部分をガーター編みで編みます。

仕上げ…つま先を巻きはぎ、両脇をすくいとじにします。合印部分(★☆)はかかと部分のとじ方を参考にとじます。

かかと部分のとじ方



メリヤス編みは端の1目めと2目めの間の渡り糸を、ガーター編みは端の目の山になっているところをすくう

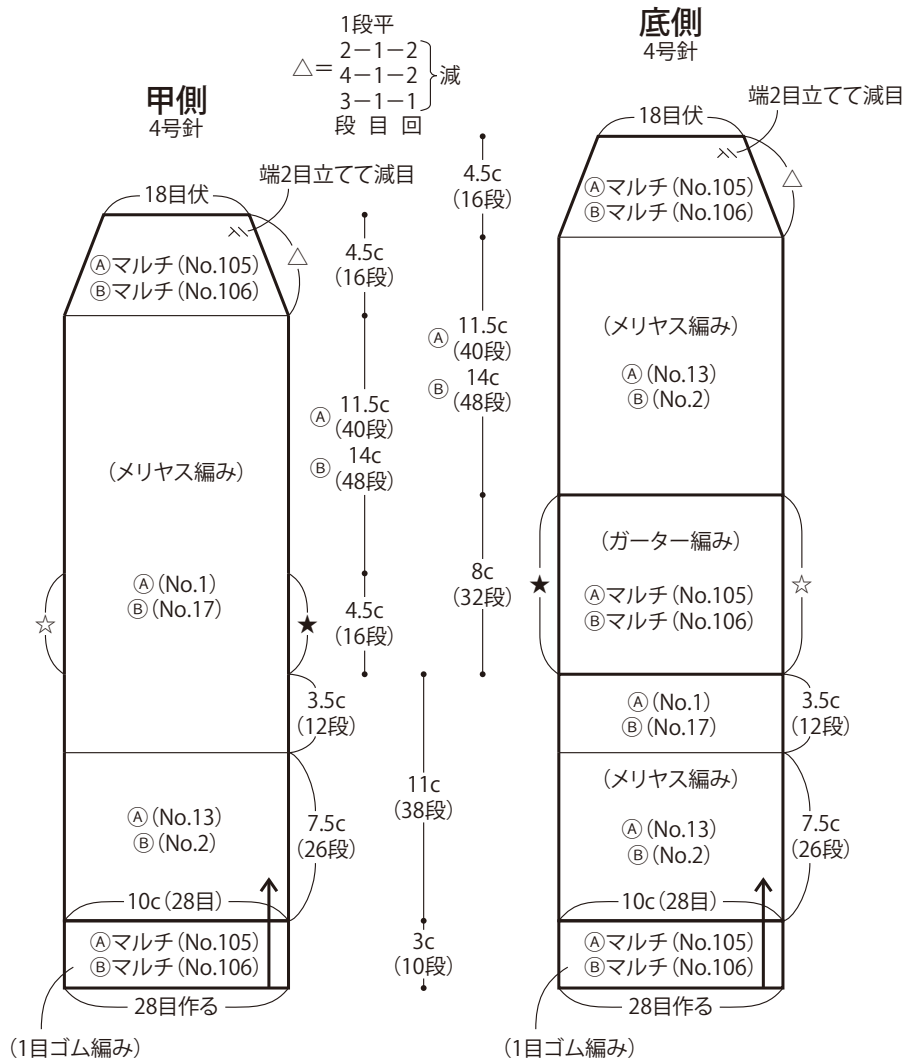


ガーター編みは1段おきにとじることになる

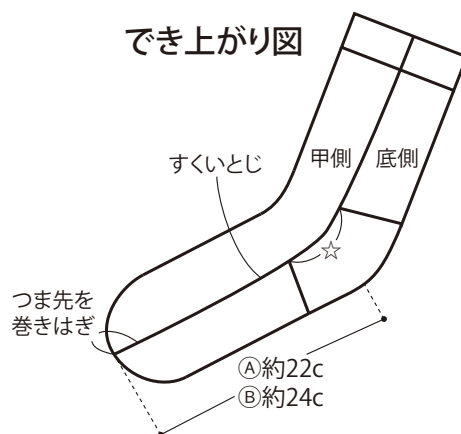
底側

4号針

端2目立てて減目



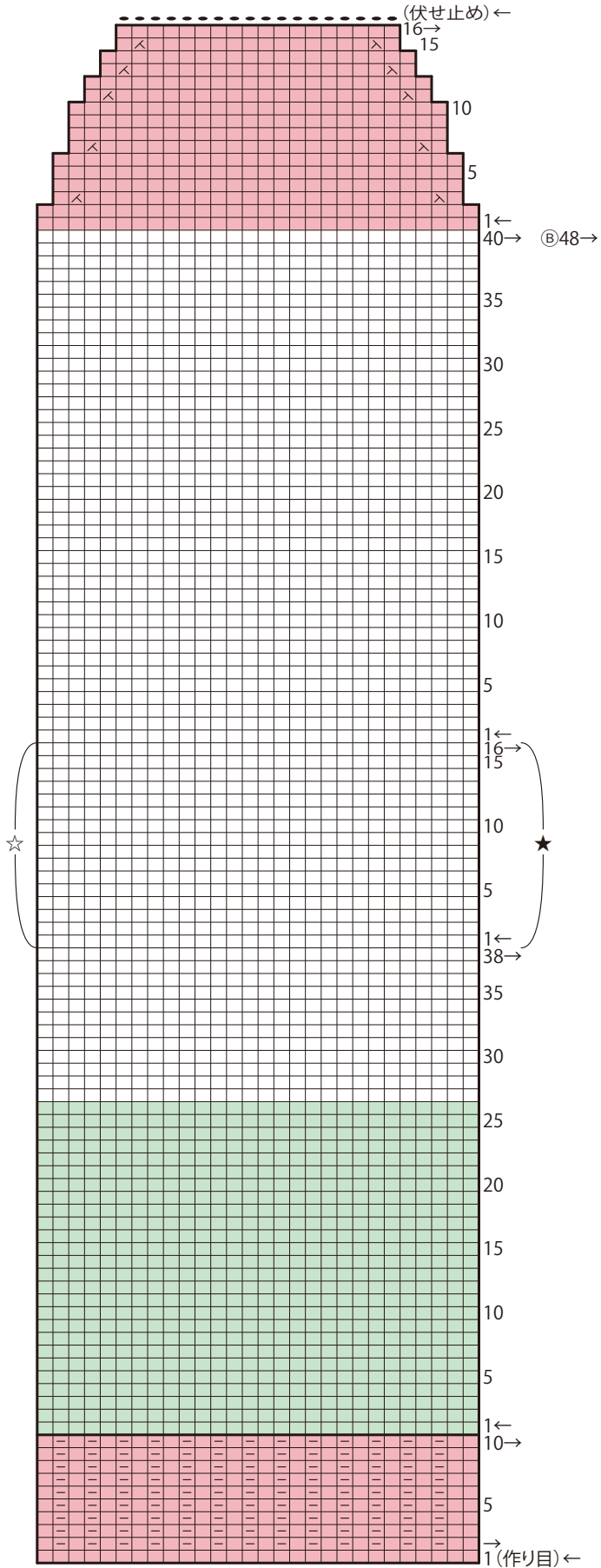
でき上がり図



□ = □ 表目
△ = 右上2目1度
◁ = 左上2目1度

■ = A (No.13)
 B (No.2)
■ = A マルチ (No.105)
 B マルチ (No.106)
□ = A (No.1)
 B (No.17)

甲側



底側

