



AMU-153-1 ロウソク(1・2・3)

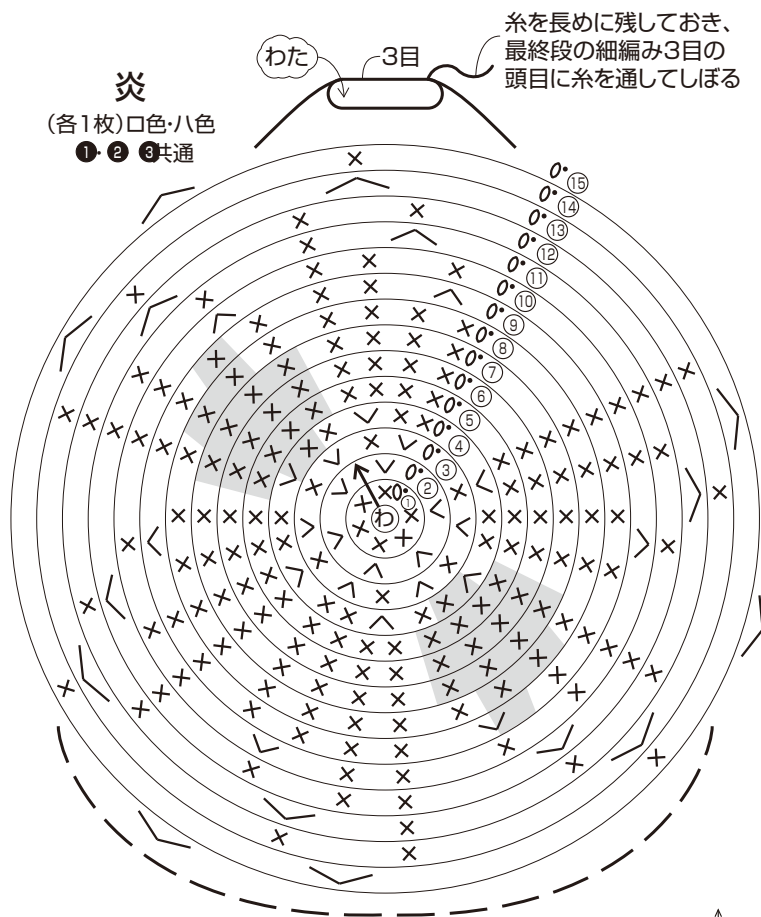
この作品はテキスト2枚です(2-1)
(2012A/W)

☆でき上がり寸法 高さ14.5cm
☆使用糸 フォープライ(50g玉巻)

	①	②	③
イ色	ライトグリーン(No.371)11g	水色(No.307)12g	ピンク(No.329)11g
ロ色	赤(No.335)2g	赤(No.335)2g	赤(No.335)2g
ハ色	黄(No.323)1g	黄(No.323)1g	黄(No.323)1g

☆用意するもの クリーンわたわた各約10g
☆ゲージ 細編み35.5目36段
☆使用針 アミアミ片かぎ針(金属製)3/0号、毛糸とじ針(H250-706)。

デザイン/ハマナカ企画




段	目数	増減
15	3目	毎段3目減
14	6目	
13	9目	
12	12目	
11	15目	
10	18目	増減なし
9	21目	
8	24目	毎段6目増
7	24目	
6	18目	
5	12目	わの中に細編み6目編み入れる
1	6目	

× = 細編み
∨ = 細編み2目編み入れる
^ = 細編み2目1度
o = マチ1段め拾い位置
マチとじつけ位置

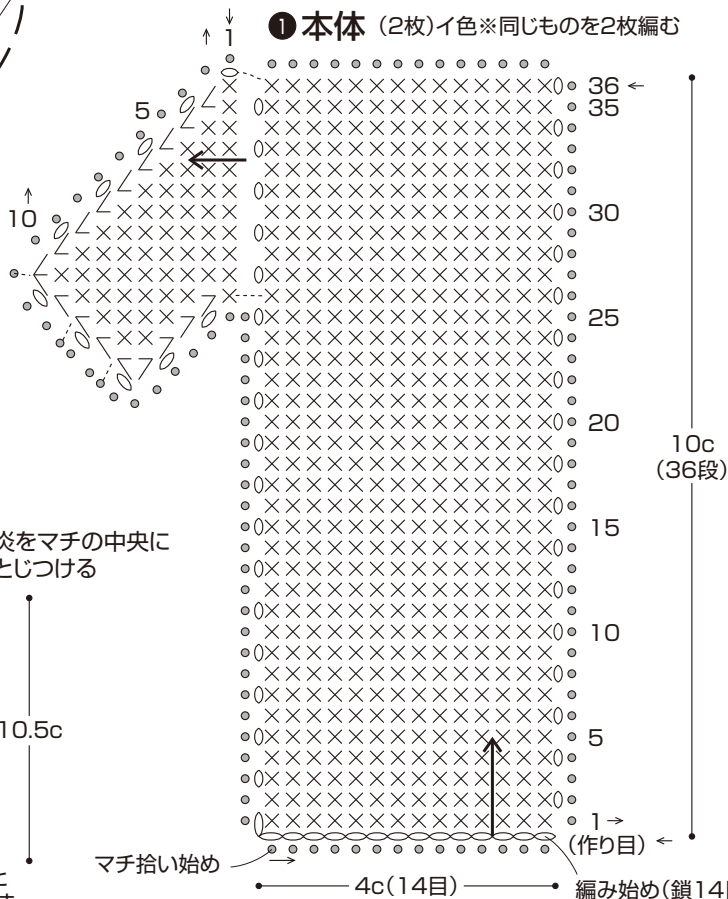
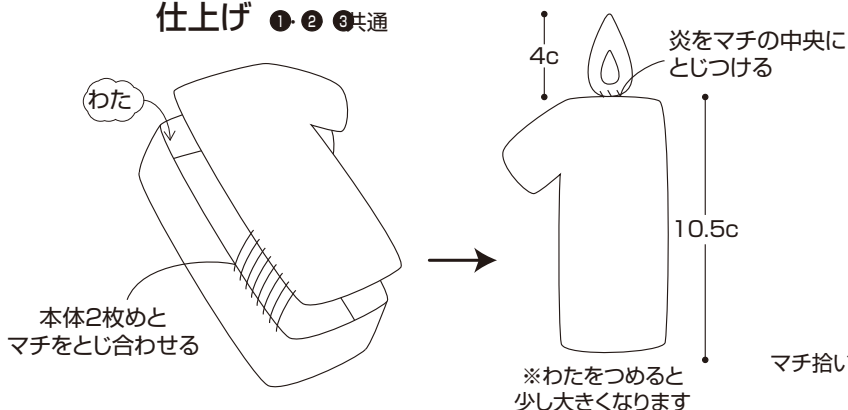
× = イ色
× = ロ色
× = ハ色

マチ ①・②・③共通

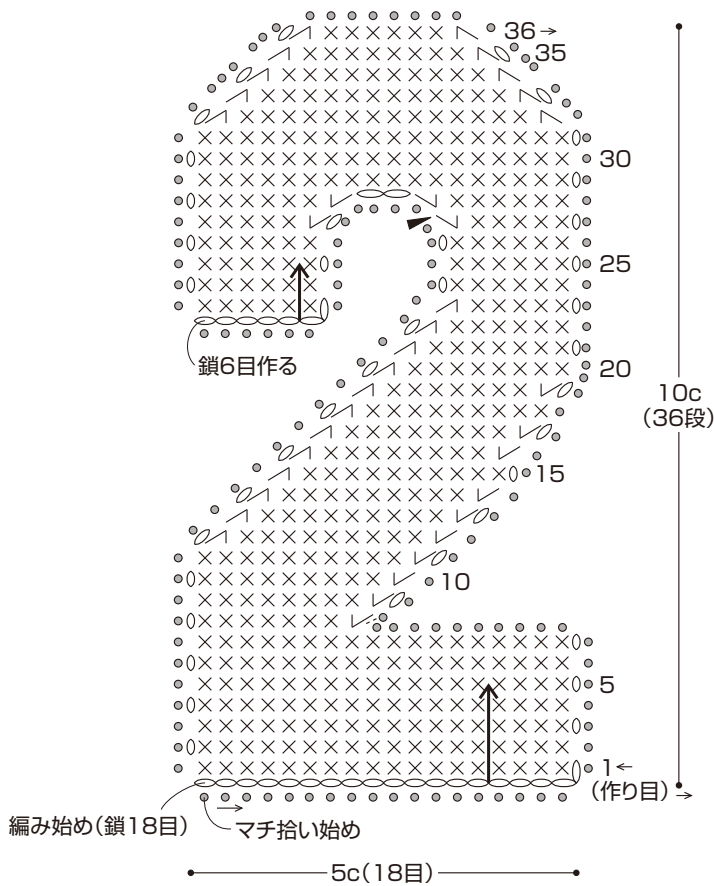
(各1枚)イ色
※本体2枚のうちの1枚から拾って編む



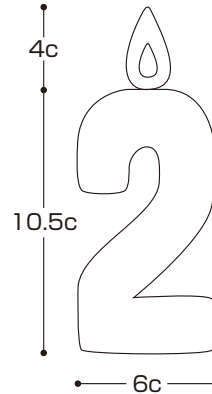
仕上げ ①・②・③共通



② 本体 (2枚)イ色※同じものを2枚編む

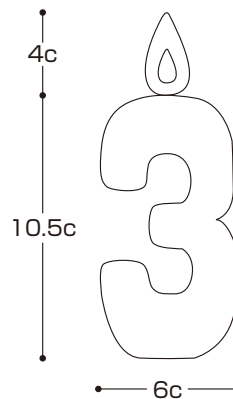
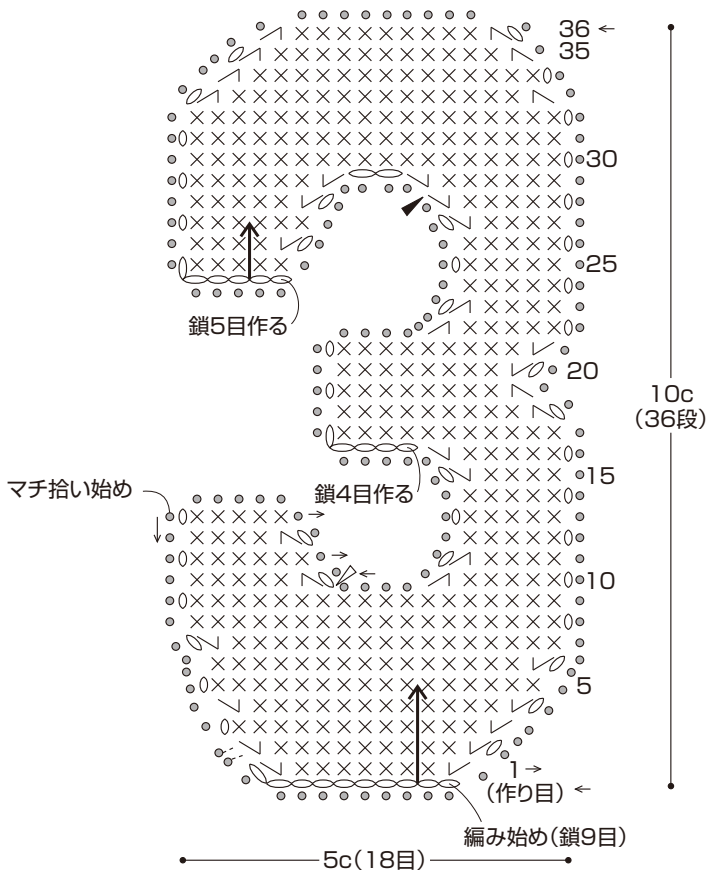


- × = 細編み
- ∨ = 細編み2目編み入れる
- ^ = 細編み2目1度
- = マチ1段め拾い位置
マチとじつけ位置
- ↗ = 糸をつける
- ↘ = 糸を切る



※わたをつめると
少し大きくなります

③ 本体 (2枚)イ色※同じものを2枚編む



※わたをつめると
少し大きくなります