


AMU-126 カーネションのブローチ



(2012S/S)



☆でき上がり寸法 ①幅約6cm ②たて約7cm。

☆使用糸 ウォッシュコットン《クロッシェ》(25g玉巻)

	①	使用量	②	使用量	
イ色	黄色(No.106)★	6g	オレンジ(No.105)★	2g	★廃色
ロ色	緑(No.108)	少々	緑(No.108)	少々	

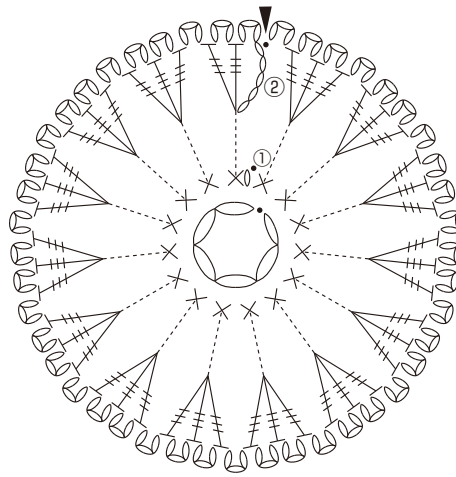
☆副資材 ウラビン・25mm・(H231-006-4)・アンティークシルバー 各1個。
 ☆使用針 ハマナカアミアミかぎ針(金属製)3/0号。
 毛糸とじ針(H250-706)。

デザイン/ハマナカ企画

モチーフ かぎ針3/0号

イ色 ①黄色(3枚) ②オレンジ(1枚)

約6c



※鎖は束に拾う

×=細編み

┆=中長編み

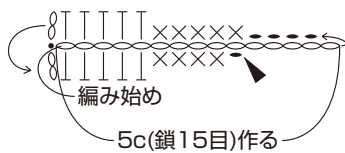
┆=長編み

┆┆=3つ巻き長編み


●=引き抜き

▲=糸を切る

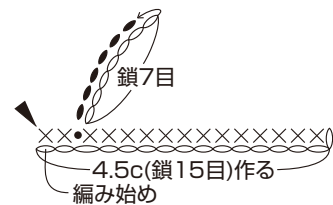
① 葉 ロ色(2枚) かぎ針3/0号



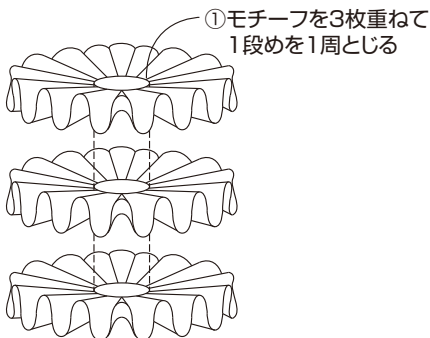
② がく ロ色 かぎ針3/0号



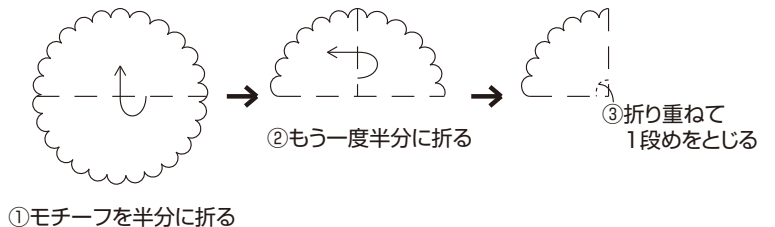
② 茎・葉 ロ色 かぎ針3/0号



① 仕上げ



② 仕上げ



約6c

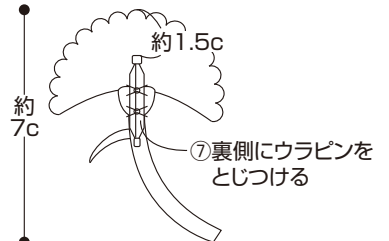


⑥花びらを広げる

⑤がくの作り目に茎・葉をとじつける

④花びらを折り重ねたところにかくとじつける

約7c



ハマナカ株式会社

〒616-8585 京都市右京区花園数ノ下町2番地の3 TEL(075)463-5151(代) 禁複写