

AMU-10 あじさいタワシ

<2011S/S>



デザイン/久嶋千幸

☆でき上がり寸法 高さ約14.5cm。

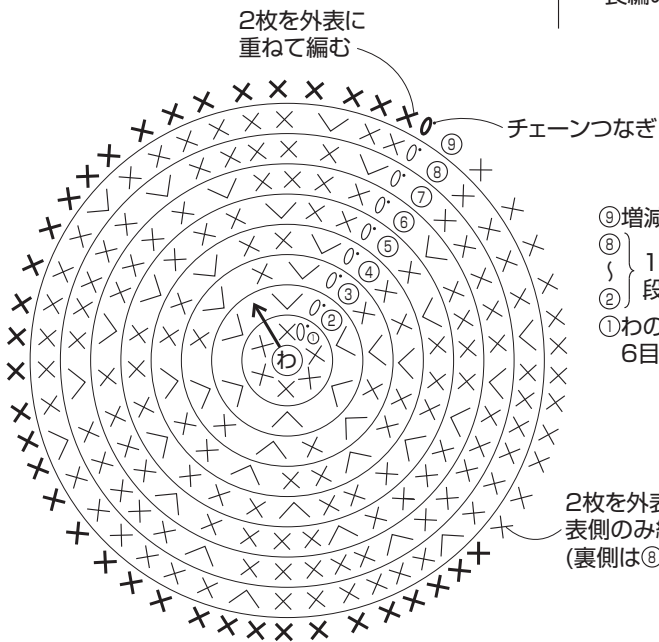
☆使用糸 ハマナカポニー(50g玉巻)

使用色	使用量	使用色	使用量
水色(No.471)	0.6玉	青(No.472)	0.2玉
緑(No.426)	0.1玉		

☆使用針 ハマナカアミアミ片かぎ針(金属製)7/0号、毛糸とじ針(H250-706)6本1組。

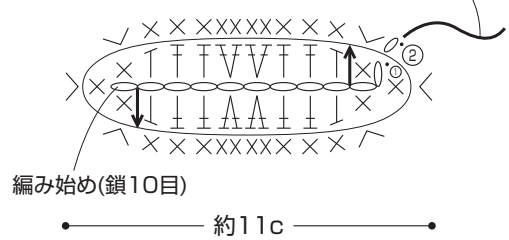
- × = 細編み
- ∨ = 細編み2目編み入れる
- ┆ = 中長編み
- ┆┆ = 長編み

本体 水色(2枚)



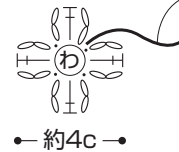
はっぱ 緑(1枚)

糸を長めに残しておき、本体にとじつける

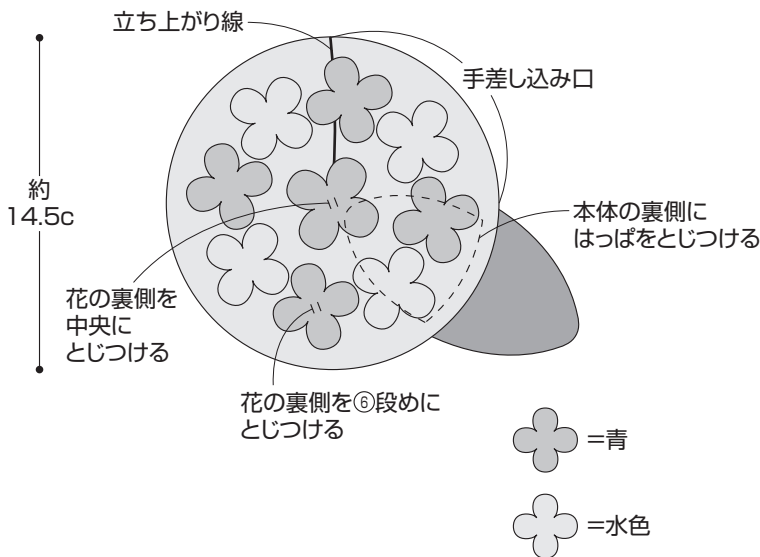


花 青(5枚)水色(4枚)

糸を長めに残しておき、本体にとじつける




でき上がり図



チェーンつなぎ



① 編み終わりの目の糸を引き出し、針に通して編み始めの目に通します



② 図のように針を通して裏側で糸の始末をします