

AMU-067 ティペット



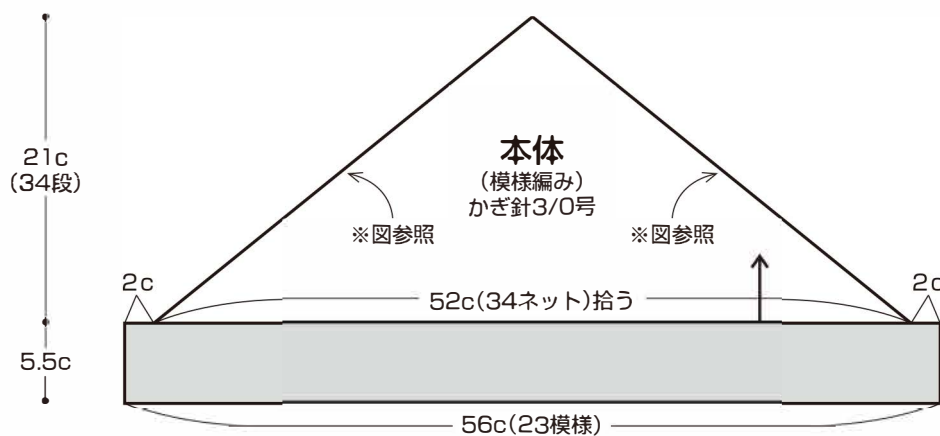
この作品はテキスト2枚です(2-1)



- ◆使用糸 ポームクロッシェ《草木染め》(25g玉巻) パープル(No.74)1玉(25g)
- ◆副資材 トーションレース(H804-973)23模様(約56cm)。
- ◆使用針 ハマナカアミアミ片かぎ針(金属製)3/0号。
- ◆サイズ 幅52cm、丈26.5cm。
- ◆ゲージ 模様編み6.5ネット16段が10cm角。
- ◆編み方 レースを指定の長さにカットします。糸は1本どりで、指定の号数針で編みます。

本体 … レースから目を拾い、模様編みで編み進みます。
 仕上げ … ひもを編み、レースの指定位置に通します。飾りを編みひもとじつけて仕上げます。

レース(H804-973)23模様(約56cm)×1本カットする



レースの始末 (編み始める前にする)



レースは両端を3つ折りにしてまつる

ひも かぎ針3/0号(1本)

※鎖目を割って拾う



=長々編み2目編み入れる

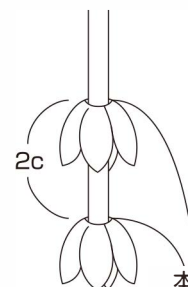
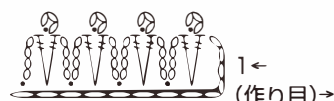


=鎖3目のピコット

●、● =引き抜き



飾り かぎ針3/0号(4枚)



本体にひもを通してから飾りをひもの両端に巻いてとじつける