'09A-K4 かぎ針編みの1玉ストール

◆使用糸　ブリリアン(40g玉巻)
　　エンジ(No.20)1玉(40g)
◆附属品　ボタン(直径20mm)1個
◆副資材　ラッセルリボン(12mm幅)エンジ(H715-004-15)1m(廃盤)
◆使用針　ハマナカアミアミ片かぎ針(金属製)5/0号。
◆サイズ　ストール：幅約11cm、丈約80cm、コサージュ：直径6.5cm。
◆ゲージ　模様編み22.5目7段が約10cm角。
◆編み方　糸は1本どりで、指定の号数針で編みます。
ストール…共糸鎖の作り目で編み始め、模様編みで編み進みます。
コサージュ…指定位置にリボンを通して仕上げます。
　　共糸鎖の作り目をわにして編み始め、花モチーフを編みます。
　　厚紙に糸を巻きつけ、引き抜きで止めて花芯を作ります。花モチーフに花芯とボタンをとじつけて仕上げます。

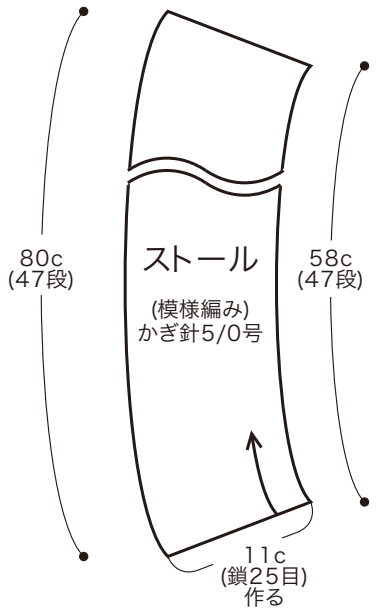

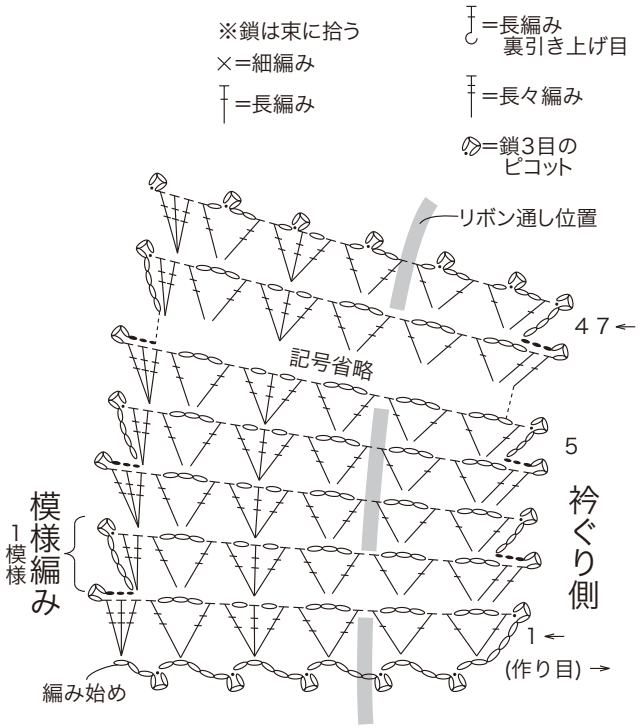

ストールの仕上げ方

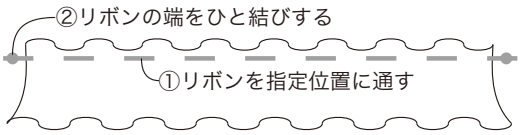

花芯

かぎ針5/0号

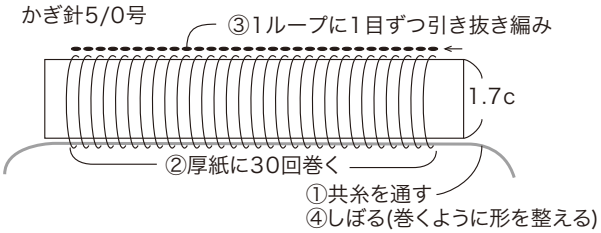

花モチーフ　かぎ針5/0号

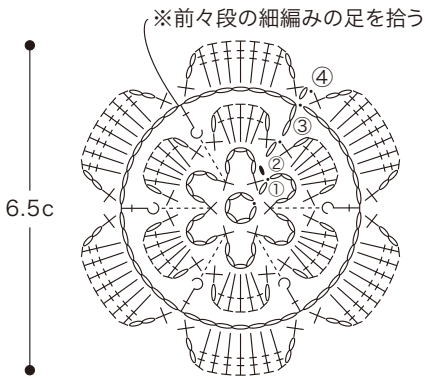

コサージュの仕上げ方

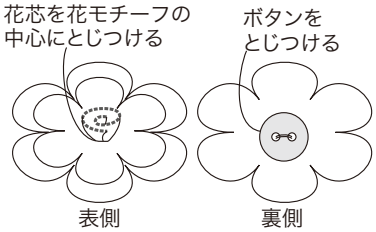

着こなし いろいろ♪

リボンをちょう結びにしたり、
端のリボン通し穴に
コサージュのボタンを通しても!

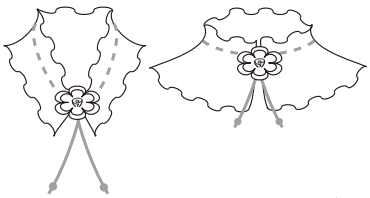

ハマナカ株式会社
〒616-8585　京都市右京区花園薮ノ下町2番地の3　TEL(075)463-5151(代)
禁複写