

# managoods-4 マナちゃんマスク



2020A/W



デザイン/寺西恵里子

- ◆使用糸 アメリー(40g玉巻)  
ピュアホワイト(51)0.3玉、ピュアブラック(52)0.1玉(14g)
- ◆その他の材料 マスク用ゴム(白)…20cm×2本、縫い糸(白)、縫い針
- ◆使用針 ハマナカアミアミ片かぎ針5/0号
- ◆サイズ 縦約10cm、横約13.5cm(耳は含まない)
- ◆ゲージ 細編み 24目22段が10cm角
- ◆編み方 糸は1本どりで、指定の配色で編みます。

【本体】共糸鎖の作り目で編み始め、細編みで図のように編みます。【耳、耳の模様、頭の模様】それぞれ共糸鎖の作り目で編み始め、図のように編みます。  
【仕上げ】耳に耳の模様をとじつけます。本体に頭の模様、耳をとじつけます。顔の刺しゅうをします。マスク用ゴムを縫いつけます。

### 寸法表記について

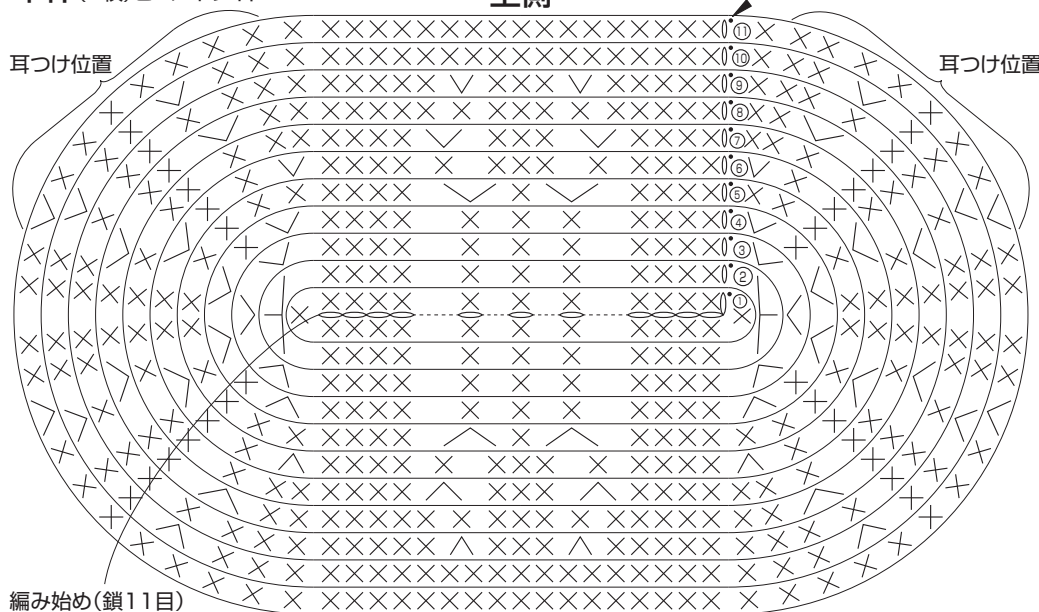
(例) 45(100目) = 45cm(100目)  
38(60段) = 38cm(60段)

- × = 細編み
- ∨ = 細編み2目編み入れる
- ∇ = 細編み3目編み入れる
- ∧ = 細編み2目1度
- , ● = 引き抜き
- ↗ = 糸をつける
- ↘ = 糸を切る

段	目数	増減
①	82目	4目増
⑩	78目	8目増
⑨	70目	4目増
⑧	66目	8目増
⑦	58目	4目増
⑥	54目	8目増
⑤	46目	4目増
④	42目	8目増
③	34目	6目増
②	28目	4目増
①	鎖11目から細編み24目拾う	

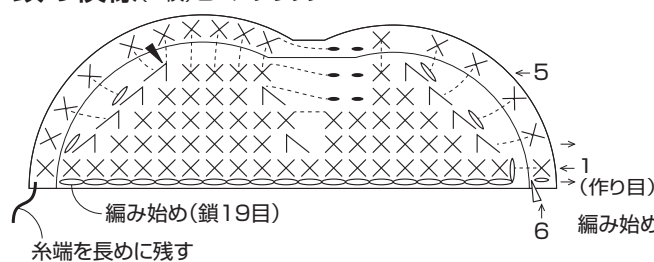
### 本体(1枚)ピュアホワイト

### 上側



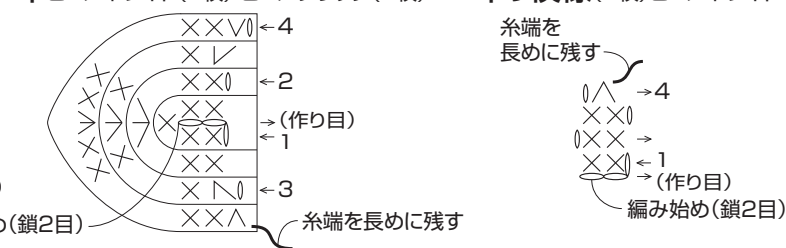
### 頭の模様(1枚)ピュアブラック

### 下側

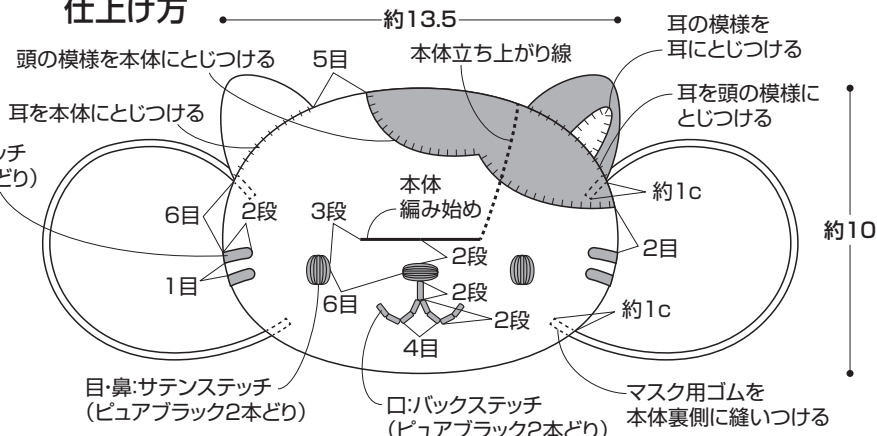


### 耳 ピュアホワイト(1枚)・ピュアブラック(1枚)

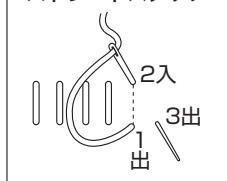
### 耳の模様(1枚)ピュアホワイト



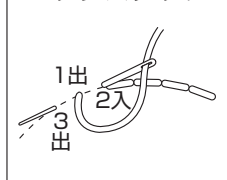
### 仕上げ方



### ストレートステッチ



### バックステッチ



### サテンステッチ

