

H367-268 チェックとハートのトートバッグ



デザイン/深瀬智美

☆でき上がり寸法 口幅約28cm、深さ約15cm、まち約12.5cm。

☆使用糸 エコアンダリヤ(40g玉巻)

<2015S/S>

この作品はレシピ2枚です(2-1)

使用色	使用量	使用色	使用量
ピンク(No.32)	0.4玉	赤(No.7)	0.4玉
水色(No.87)	3m		

☆副資材
 ・ハマナカキャンバス(H202-226-7)スノー……………1枚+1/3枚(28×69マス)
 ・ハマナカ手芸用プラスチックリング・38mm(H204-629-38)……………4個

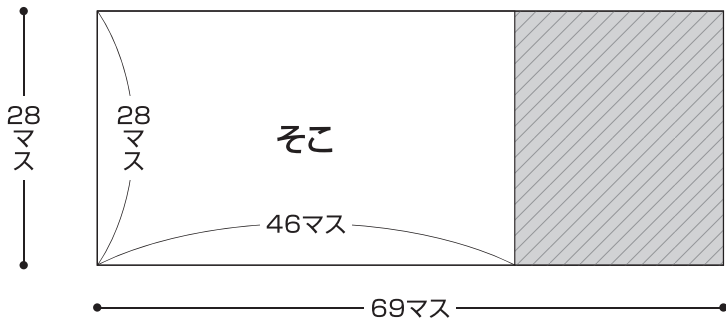
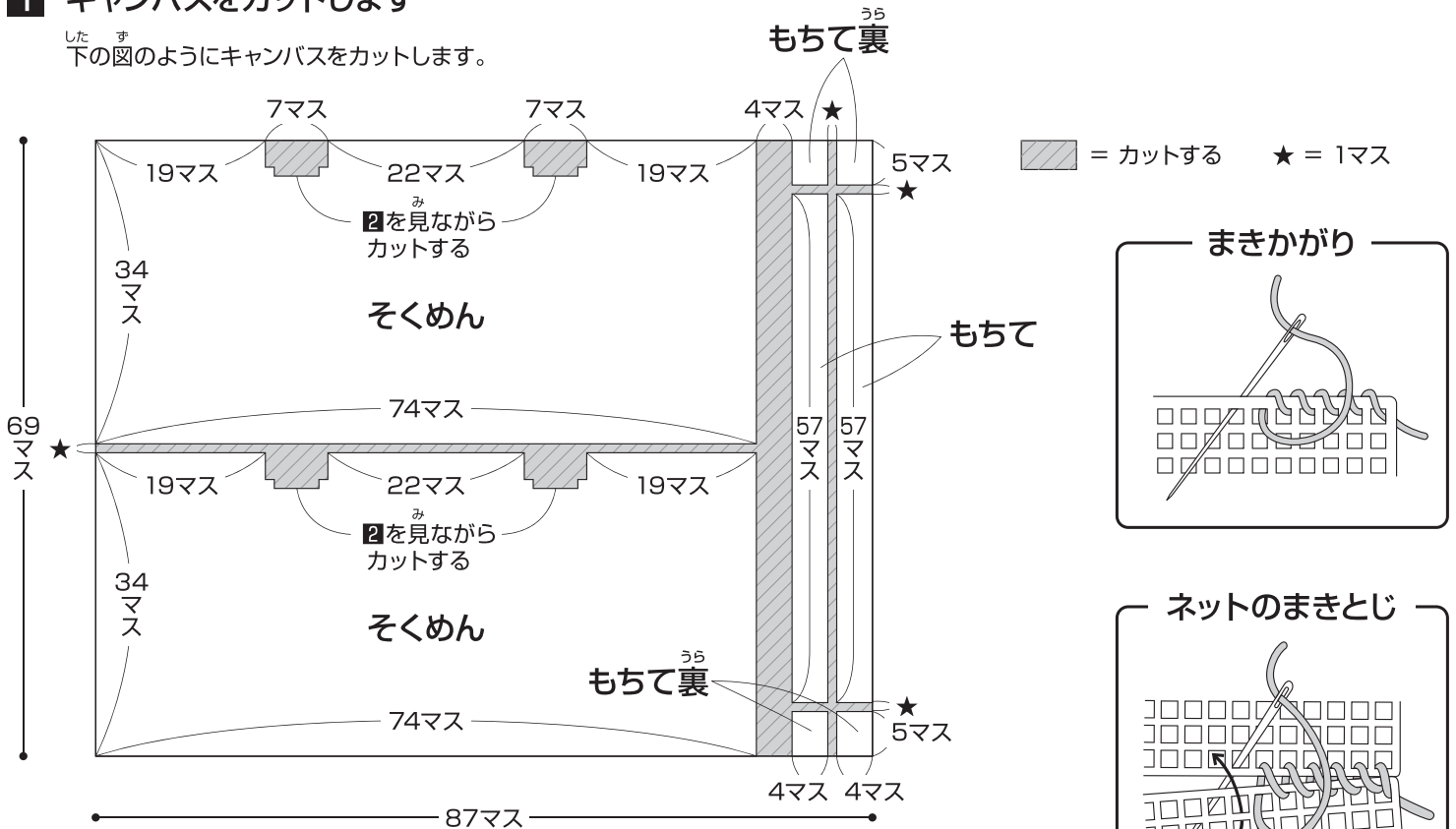
☆用意するもの ハマナカクラフトハサミ(H420-001)。

☆使用針 ハマナカ糸とじ針(H250-706)6本1組[本体340円]。

※上記の☆用意するものと☆使用針はバックに含まれておりませんので、別途ご用意ください。

1 キャンバスをカットします

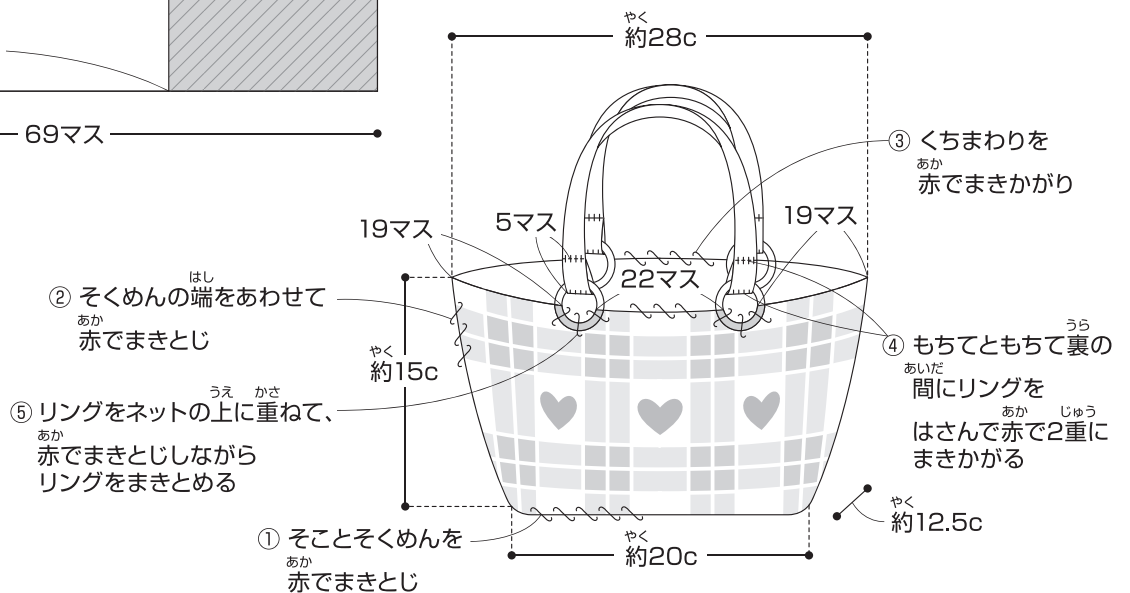
したす 下の図のようにキャンバスをカットします。



3 仕上げます

①～⑤の順番に仕上げます。

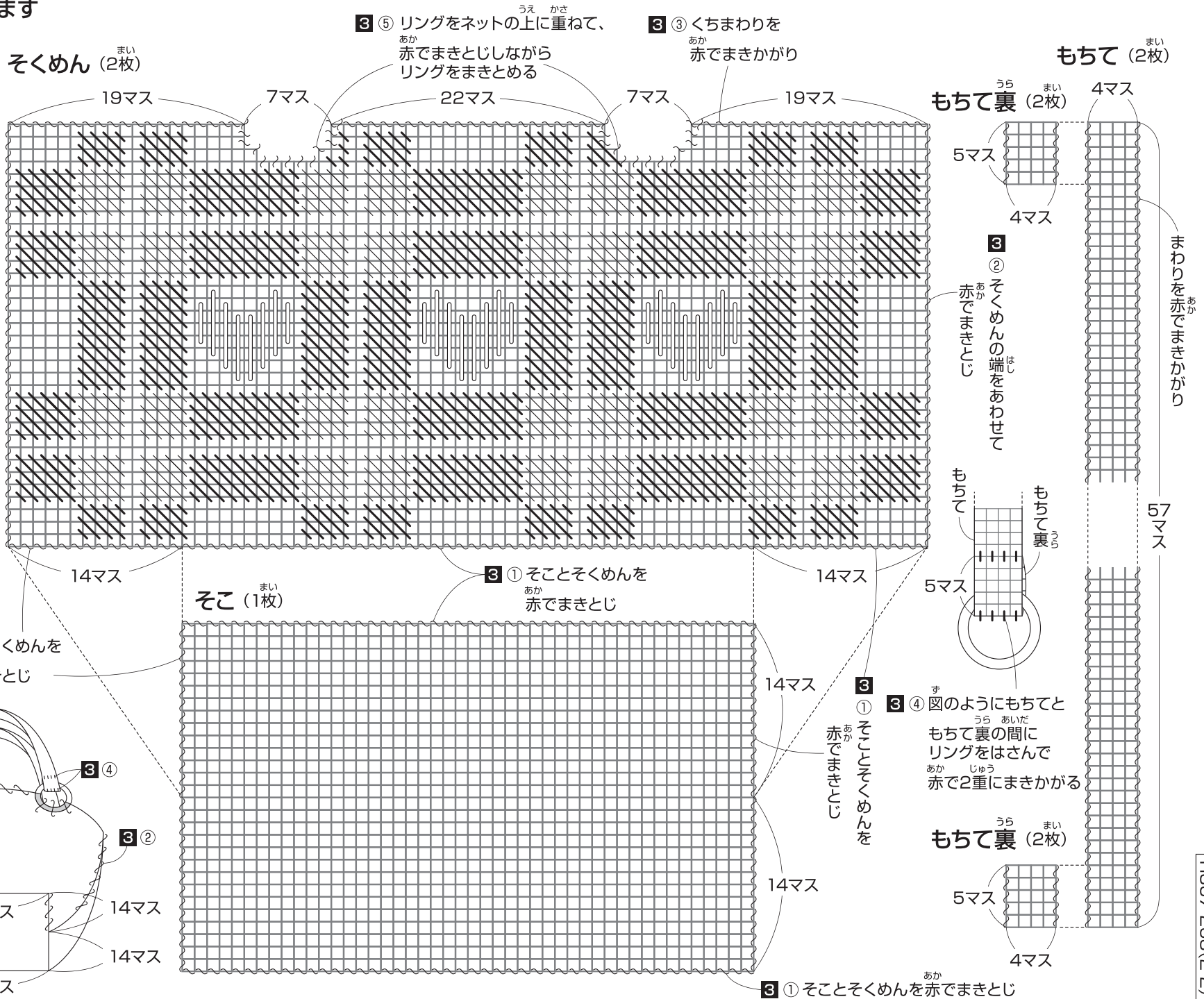
でき上がり図



2 そくめんに模様をさします

もよう

- = あか (赤)
- = ピンク
- = みずいろ (水色)



した
み
す
〈下から見た図〉

