



デザイン/江本直子

# H167-223-304

# モチーフミニバッグ



☆でき上がり寸法 幅25.5cm、深さ19cm(持ち手は含まない)、マチ8.5cm  
 ☆使用糸 ピッコロ (25g玉巻)

<2022A/W>

この作品はレシビ2枚です(2-1)

使用色	使用量
ピーコックブルー(52)	2.6玉
山吹(25)	各0.3玉
抹茶(32)	
薄青紫(37)	
ピンクオレンジ(47)	
ブライトオレンジ(51)	

☆使用針 ハマナカアミアミ片かぎ針4/0号

わかりやすい編み方の基礎動画は…  
 手編みと手芸の情報サイト  
**あむゆず**  
 あむゆず 検索  
 www.amuuse.jp

かぎ針編みの動画一覧

## 寸法表記について

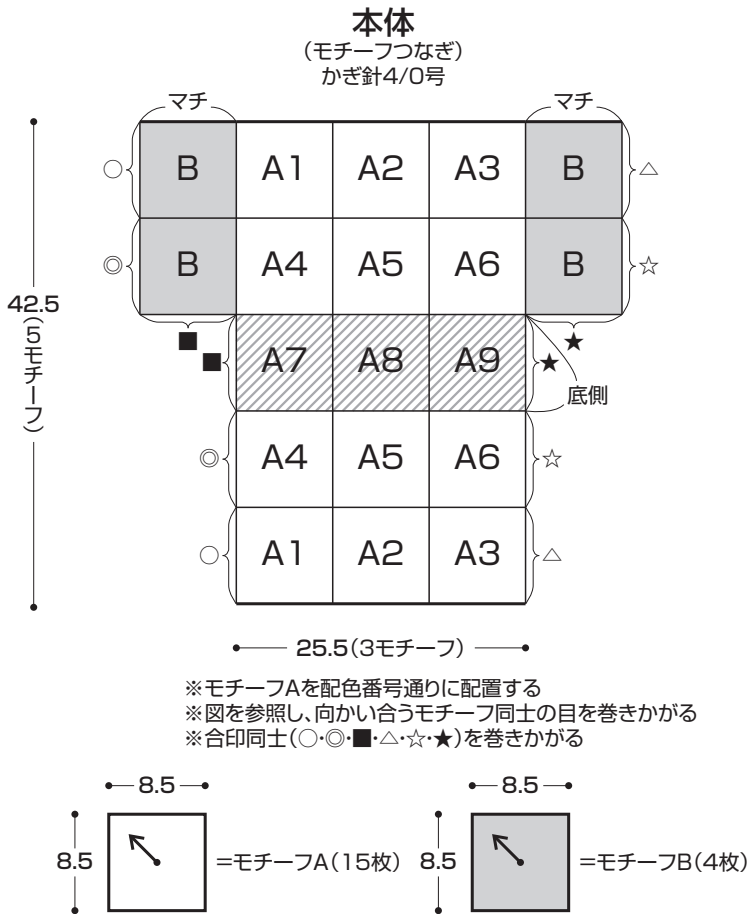
(例) 45(100目) = 45cm(100目)  
 38(60段) = 38cm(60段)

## ゲージ

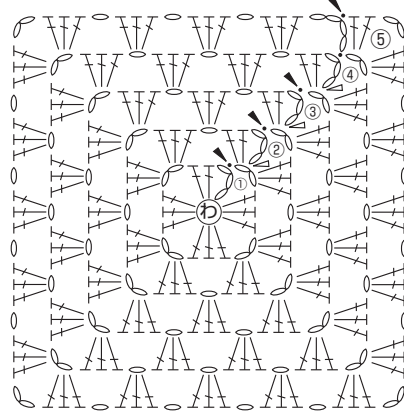
モチーフ 8.5cm角

## 1 モチーフを編みます

糸は1本どりでそれぞれ配色表を参照しながら、図のようにモチーフA・Bを指定枚数編みます。

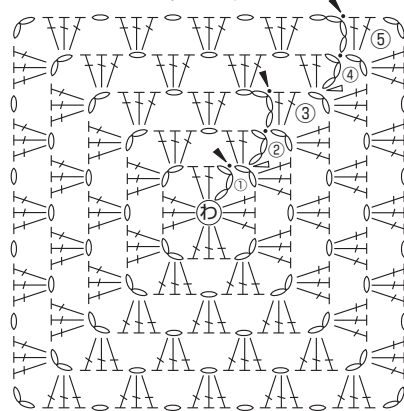


## モチーフA



- ※鎖は束に拾う
- ⊥ = 長編み
- △ = 糸をつける
- ▲ = 糸を切る
- = 引き抜き

## モチーフB



## モチーフAの配色表

	①段め	②段め	③段め	④・⑤段め	
1	ブライトオレンジ	抹茶	山吹	ピーコックブルー	各2枚
2	ピンクオレンジ	山吹	抹茶	ピーコックブルー	
3	抹茶	山吹	ブライトオレンジ	ピーコックブルー	
4	ブライトオレンジ	山吹	ピンクオレンジ	ピーコックブルー	
5	ピンクオレンジ	ブライトオレンジ	山吹	ピーコックブルー	
6	山吹	ブライトオレンジ	ピンクオレンジ	ピーコックブルー	各1枚
7	ブライトオレンジ	抹茶	ピンクオレンジ	ピーコックブルー	
8	ピンクオレンジ	ブライトオレンジ	抹茶	ピーコックブルー	
9	抹茶	ピンクオレンジ	ブライトオレンジ	ピーコックブルー	

## モチーフBの配色表

①段め	②・③段め	④・⑤段め	
ピーコックブルー	薄青紫	ピーコックブルー	…4枚

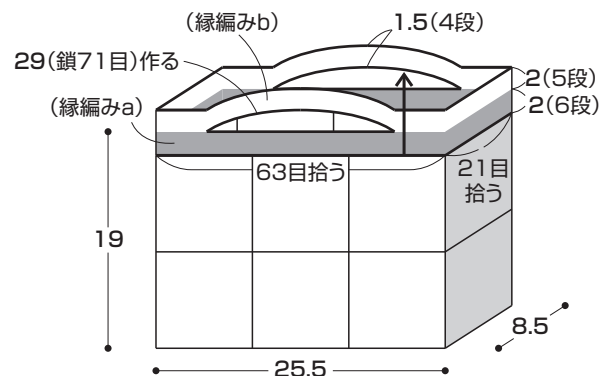
## 2 入れ口・持ち手

(縁編みa・b)

かぎ針4/0号

ピーコックブルー・薄青紫

でき上がり図



ハマナカ株式会社

〒616-8585 京都市右京区花園数ノ下町2番地の3 TEL(075)463-5151(代)

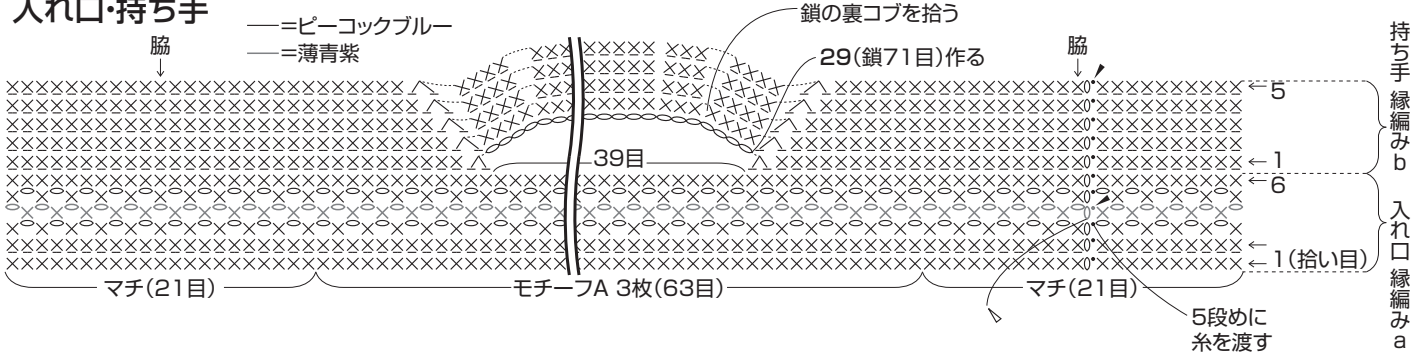
禁複写

## 2 入口・持ち手を編みます

H167-223-304 (2-2)

図を参照してモチーフA・Bを配置し、向かい合うモチーフ同士の目を巻きかかります。モチーフから目を拾い、入口・持ち手を縁編みa・bで編みます。

### 入口・持ち手



### 本体

