

# H145-248-109 引き上げ模様のくつ下



2024 S/S  
この作品はレシピ2枚です(2-1)



デザイン/風工房

**使用糸** ①ポーム《無垢綿》クロッシェ(25g玉巻)

生成り(1)3玉(75g)

②ポームベビーカラー《クロッシェ》(25g玉巻)

青(605)3玉(75g)

**使用針** ハマナカミアミ片かぎ針2/0号

**ゲージ** 模様編み 32.5目18段が10cm角

**サイズ** 長さ21.5cm

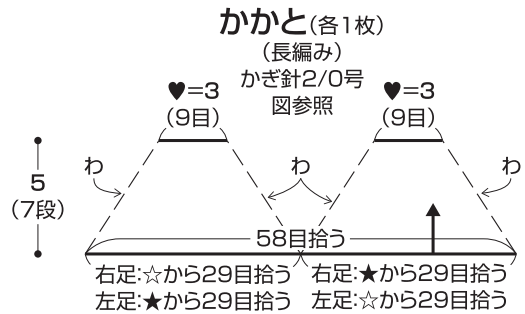
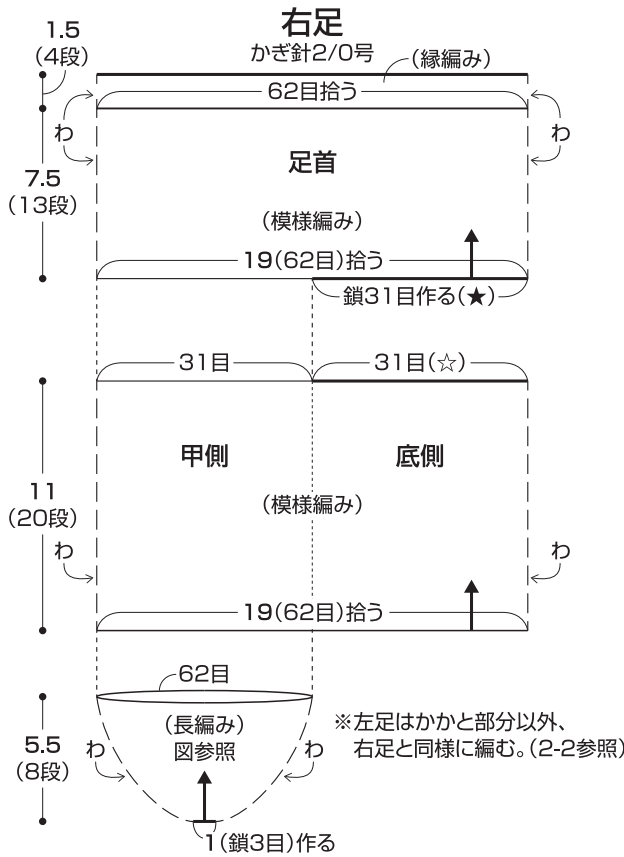
### 寸法表記について

(例) 45(100目) = 45cm(100目)  
38(60段) = 38cm(60段)

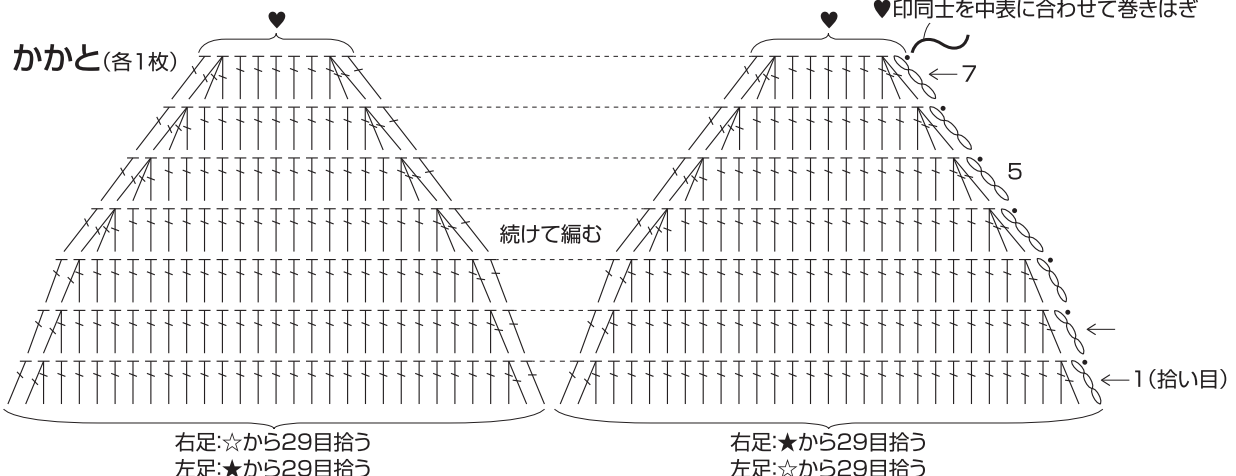
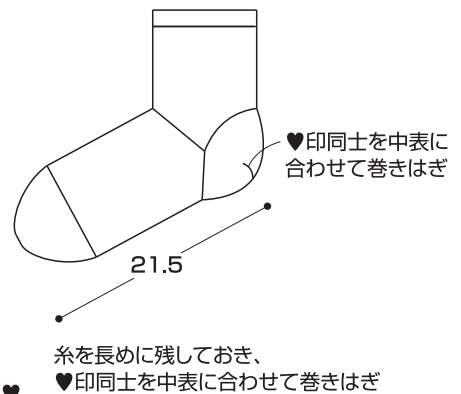
### 編み方

**右足、左足** とともに糸鎖の作り目で編み始め、長編み→模様編み21段めでかかとの鎖31目を作り、続けて足首の模様編み→縁編みでわに編みます。模様編み以降は往復に編みます。

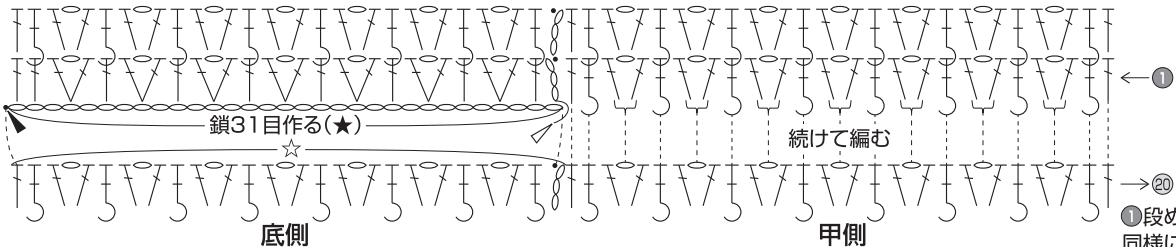
**かかと** ★、☆印から目を拾い、長編みでわに編みます。♥印同士を巻きはぎにします。



### でき上がり図

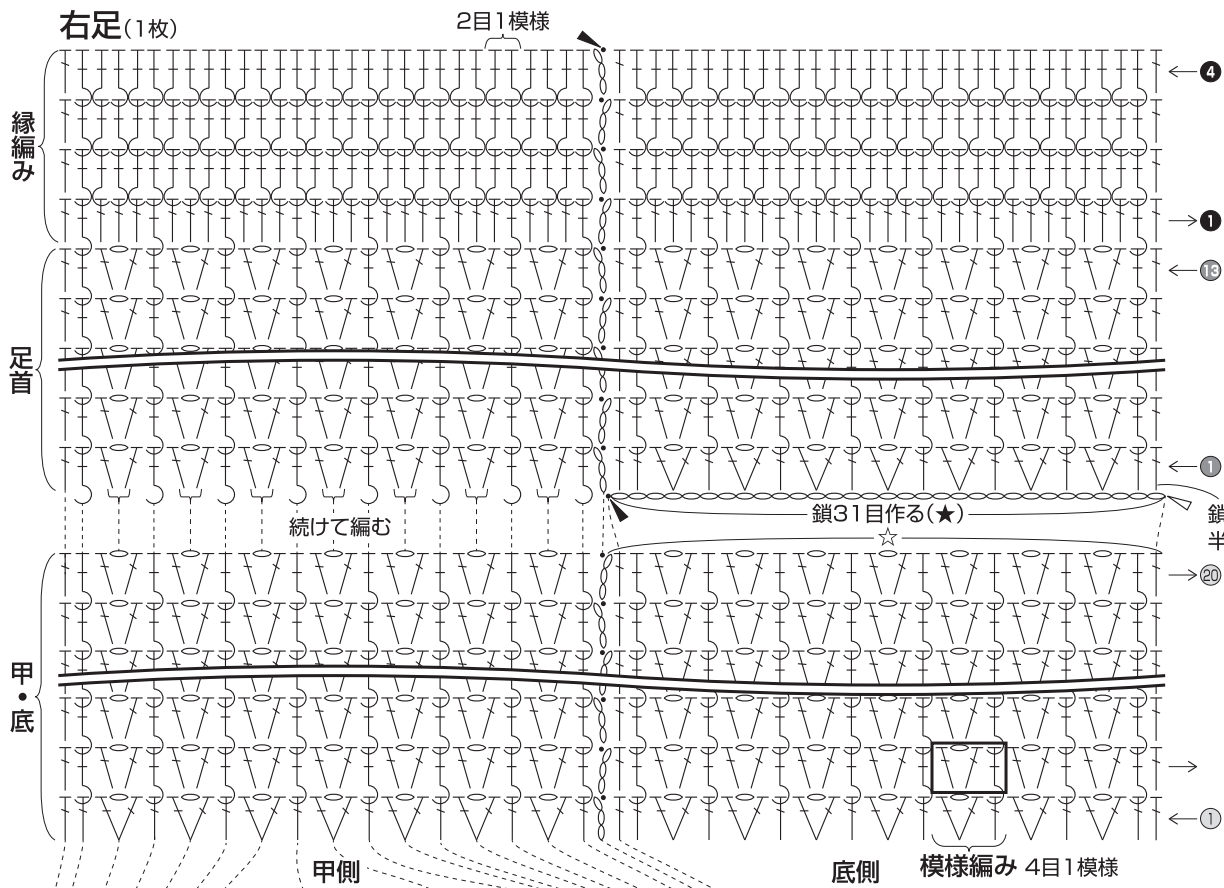


左足(1枚)



①段め以外は右足と同様に編む

右足(1枚)



鎖の裏コブと半目を拾う

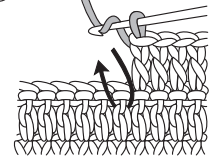
【作品に使用している編み記号一覧】

※鎖は束に拾う

段	目数	増減
⑧	62目	4目増
⑦	58目	増減なし
⑥	58目	毎段8目増
⑤	50目	
④	42目	
③	34目	
②	26目	
①	鎖3目から立ち上がり鎖3目と長編み17目拾う	

- ┆ = 長編み
- ┆ = 長編み表引き上げ目
- ┆ = 長編み裏引き上げ目
- = 引き抜き
- △ = 糸をつける
- ▲ = 糸を切る

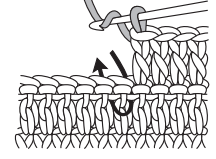
長編み表引き上げ目



針に糸をかけ、表側から針を入れて前段の柱をすくい、長編みを編む。

※長編み裏引き上げ目を裏側で編む場合も同じ要領で編む。

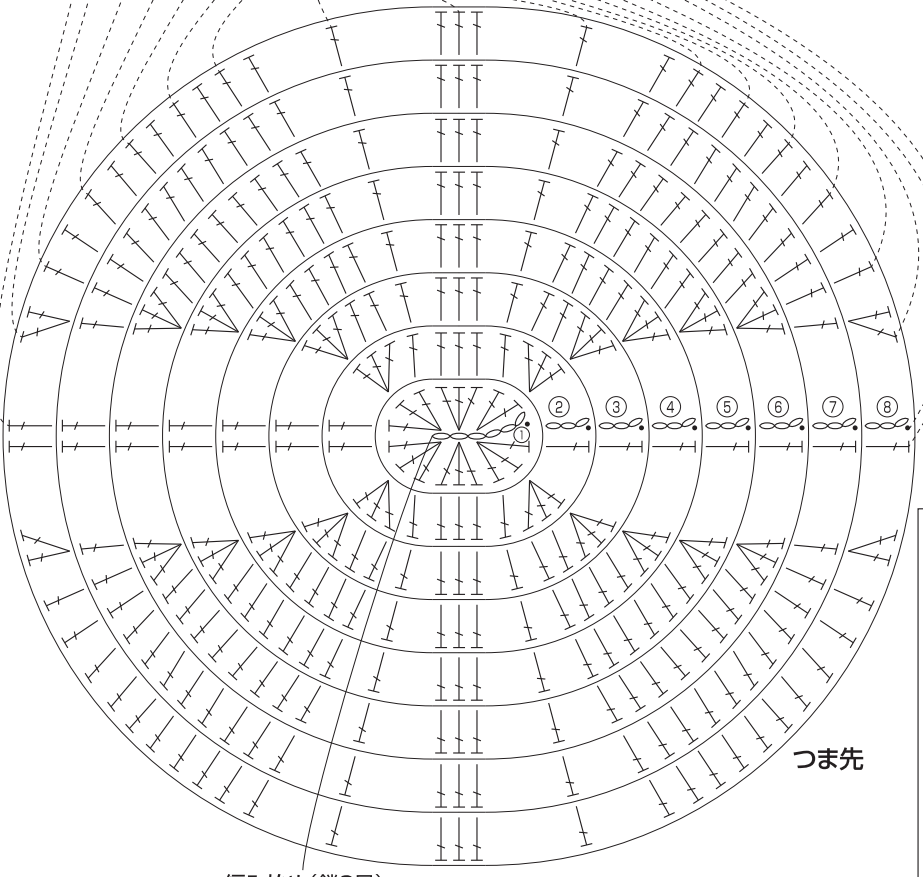
長編み裏引き上げ目



針に糸をかけ、裏側から針を入れて前段の柱をすくい、長編みを編む。

※長編み表引き上げ目を裏側で編む場合も同じ要領で編む。

※図は実際の編み地と異なります。



編み始め(鎖3目)