

# H145-223-119 モンステラのマフラー



2022A/W

この作品はレシピ2枚です(2-1)

- ◆使用糸 アメリーエフ《合太》(30g玉巻)  
ナチュラルホワイト(501)・クリームイエロー(502)・ライトブルー(512)・  
ミントグリーン(517)各1玉(120g)
- ◆使用針 ハマナカアミアミ片かぎ針4/0号
- ◆サイズ 幅約17cm、長さ約150cm
- ◆ゲージ モチーフ 縦5.5cm、横5.5cm
- ◆編み方 糸は1本どりで、指定の配色で編みます。

【本体】共糸鎖の作り目で編み始め、図のようにモチーフを指定枚数編みます。モチーフの縁を編みます。2枚めからは先に編んだモチーフと編みつながら編みます。★部分は糸端を使って巻きかがりです。



デザイン/ハマナカ企画

### 寸法表記について

(例) 45(100目) = 45cm(100目)  
38(60段) = 38cm(60段)

**本体**  
(モチーフつなぎ)  
かぎ針4/0号

- = クリームイエロー
- = ライトブルー
- = ミントグリーン

かぎ針編みの  
動画一覧

わかりやすい編み方  
の基礎動画は…

手編みと手芸の情報サイト

あむゆず 検索

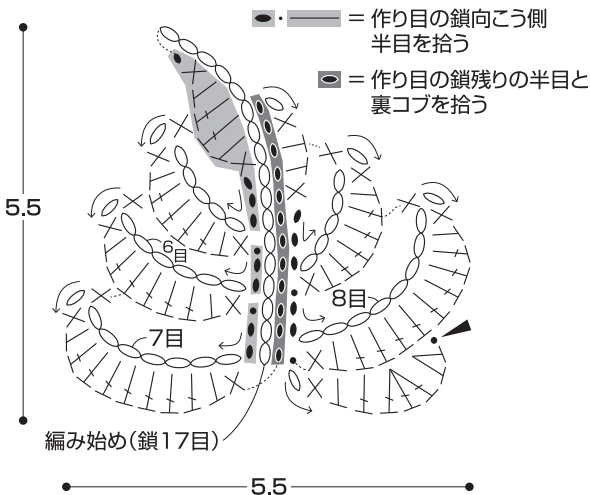
www.amuuse.jp

約150(26モチーフ)

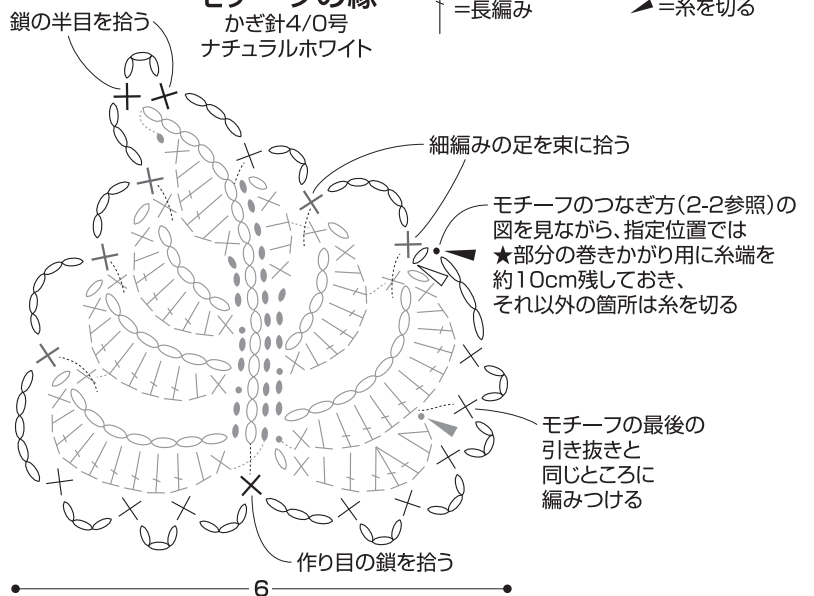
	26	25	24	23	22	21	20	19	18	17	16	15	14	13	12	11	10	9	8	7	6	5	4	3	2	1
約17 (3モチーフ)	52	51	50	49	48	47	46	45	44	43	42	41	40	39	38	37	36	35	34	33	32	31	30	29	28	27
	78	77	76	75	74	73	72	71	70	69	68	67	66	65	64	63	62	61	60	59	58	57	56	55	54	53

**モチーフ**  
かぎ針4/0号  
クリームイエロー } 各26枚  
ライトブルー }  
ミントグリーン }

各色の配置は上図参照



**モチーフの縁**  
かぎ針4/0号  
ナチュラルホワイト




※指定以外の鎖は束に拾う

- × = 細編み      ●, ○ = 引き抜き
- ┆ = 中長編み      △ = 糸をつける
- ┆ = 長編み      ▲ = 糸を切る

# モチーフのつなぎ方

※番号順に編みます

★(糸端を使って中央の鎖目2本を拾って巻きかかる)



※指定以外の鎖は束に拾う

x = 細編み

● = 引き抜き

▲ = 糸を切る

このつなぎ方(3×3枚)を全体で8回くり返す