

H145-195-032 Aラインの前開きベビーベスト(70cm)



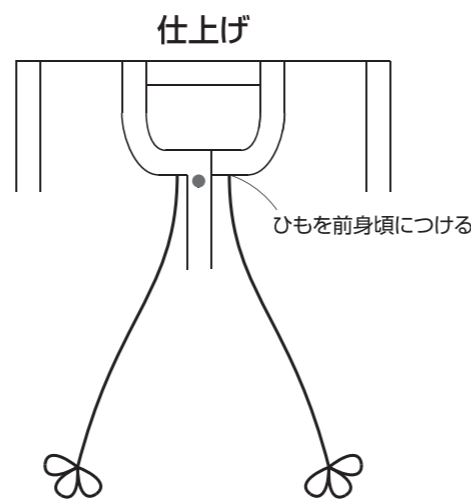
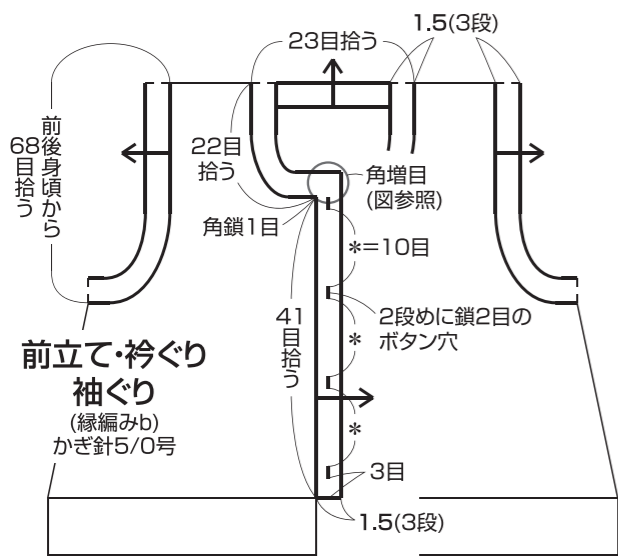
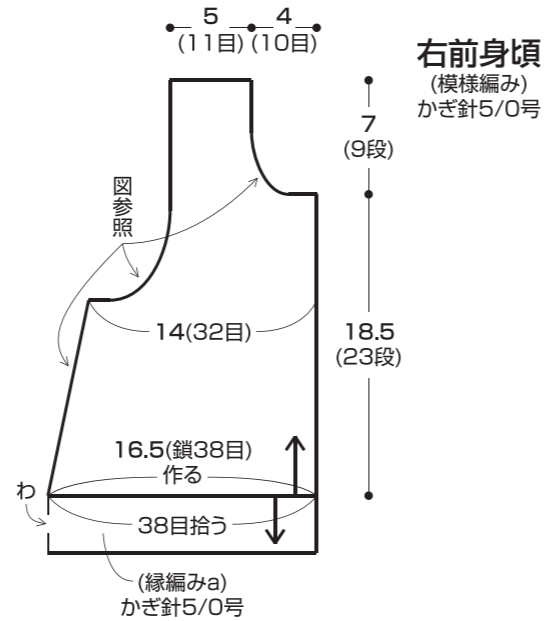
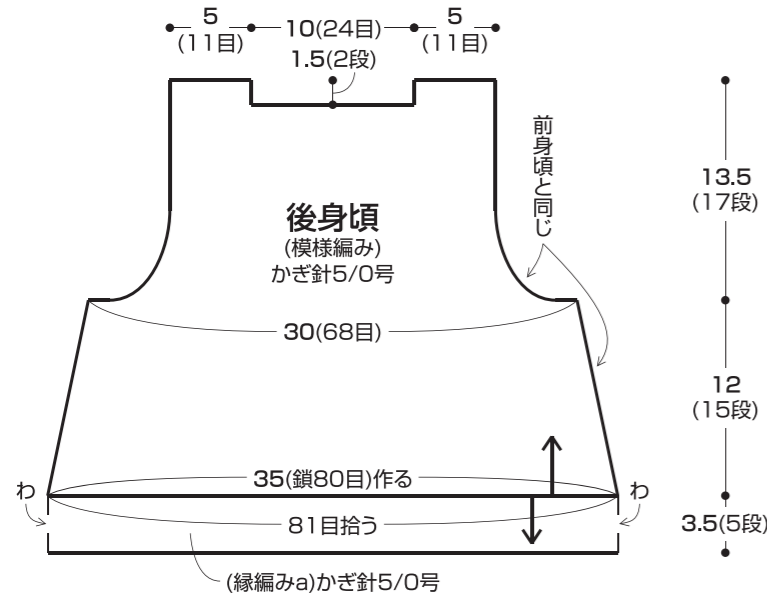
- ◆使用糸 ポームベビーカラー(25g玉巻) ピンク(91)3.8玉(94g)
- ◆その他の材料 ボタン(直径13mm)・・・4個
- ◆使用針 ハマナカアミアミ片かぎ針5/0号
- ◆サイズ 胸囲59.5cm、着丈29cm
- ◆ゲージ 模様編み 23目12.5段が10cm角
- ◆編み方 糸は1本どりで編みます。

【身頃】共糸鎖の作り目で編み始め、模様編みで編みます。肩を巻きはぎ、脇を鎖とし(引き抜き2目と鎖3目)にします。【裾、前立て・衿ぐり、袖ぐり】前後身頃から目を拾い、裾を縁編みa、前立て・衿ぐり、袖ぐりを縁編みbで編みます。右前立てにはボタン穴を作りながら編みます。【仕上げ】ひもを編み、前身頃の指定位置につけます。左前立てにボタンをつけます。



デザイン/川路ゆみこ

2019S/S



寸法表記について
(例) 45(100目) = 45cm(100目)
38(60段) = 38cm(60段)

