

# AMU-755



## 保冷剤ポケット付き ひんやりストール

2023 S/S  
この作品はレシピ2枚です (2-1)



デザイン/ハmana企画

**使用糸** ウオッシュコットン《クロッシェ》(25g玉巻)

水色(143)1.6玉(40g)

または

ウオッシュコットンクロッシェ《ラム》(25g玉巻)

グレー(414)1.8玉(45g)

**使用針** ハmanaカミアミ片かぎ針3/0号

**ゲージ** 模様編みA 9模様14段が10cm角

**サイズ** 幅13cm、長さ約72cm

### 編み方

**本体** 図のように作り目を編み、模様編みA・長編みで編みます。

**ポケット** 共糸鎖の作り目で編み始め、模様編みA→細編みで編みます。

**通し口** 図のように作り目を編み、模様編みBでわに編みます。

**仕上げ** ポケットと通し口を本体にとじつけます。

### 寸法表記について

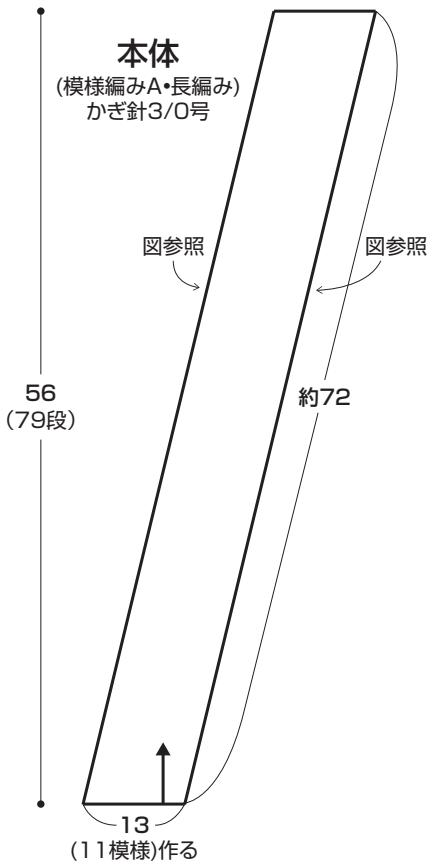
(例) 45(100目) = 45cm(100目)  
38(60段) = 38cm(60段)

### かぎ針編みの 動画一覧

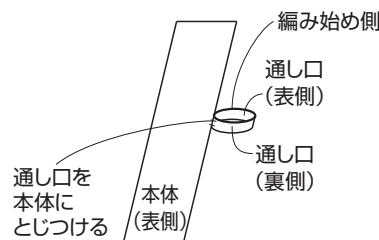
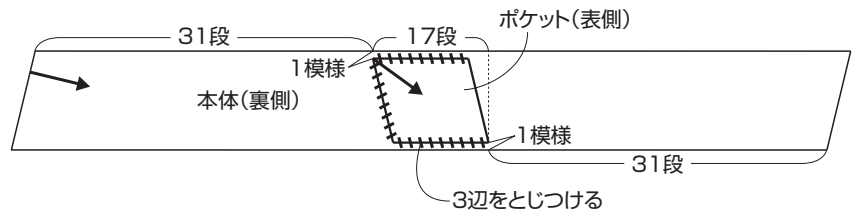
わかりやすい編み方の  
基礎動画は…  
手編みと手芸の情報サイト



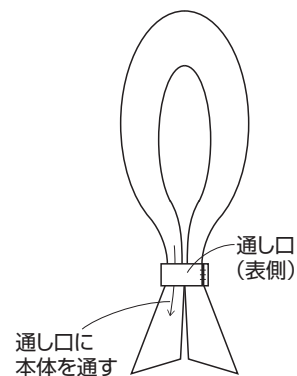
あむゆず 検索  
www.amuuse.jp



### ポケットのつけ方



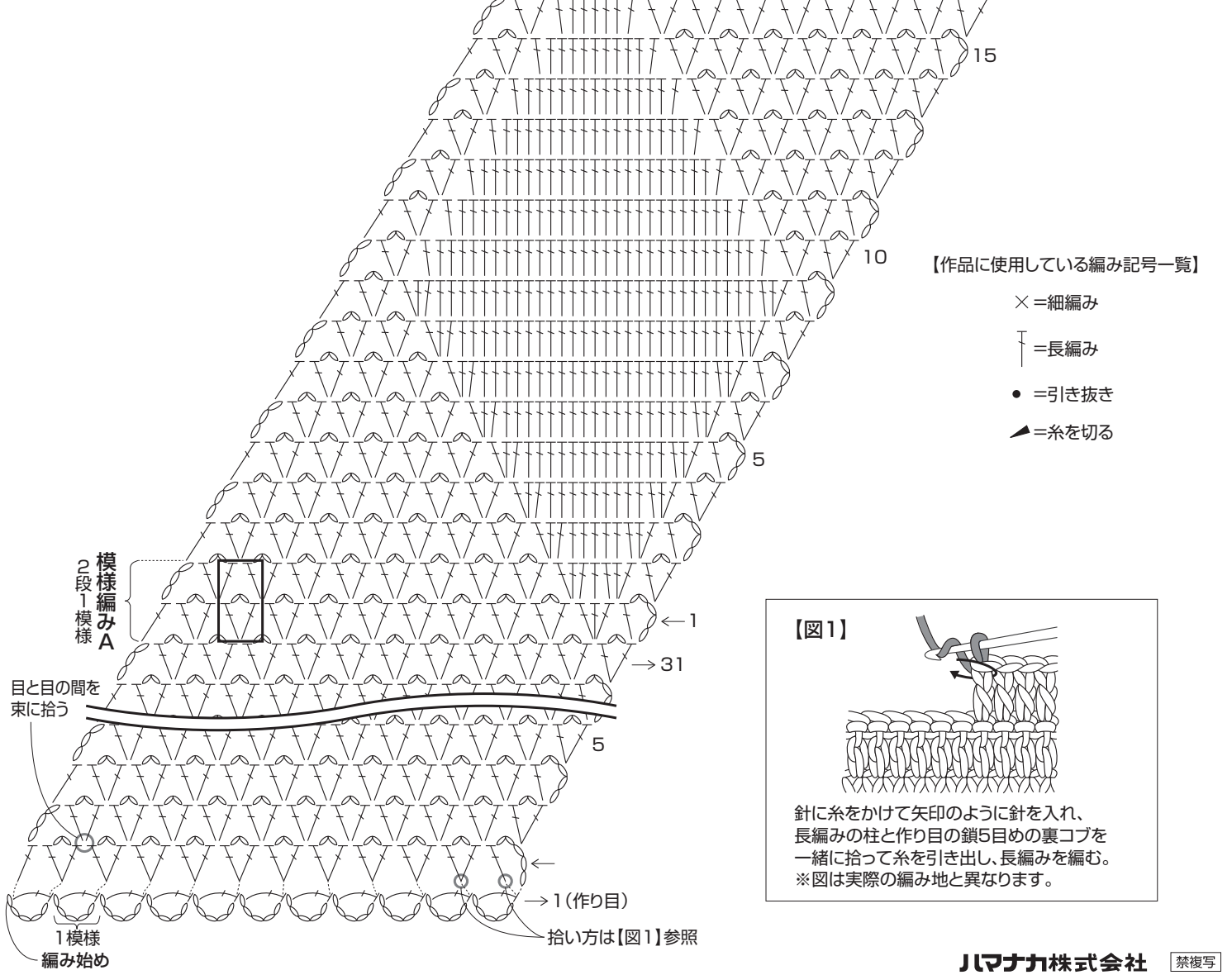
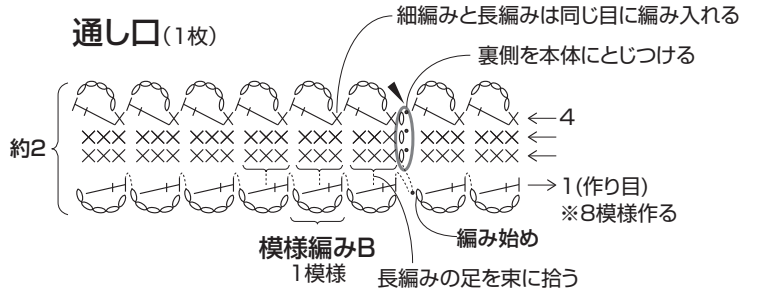
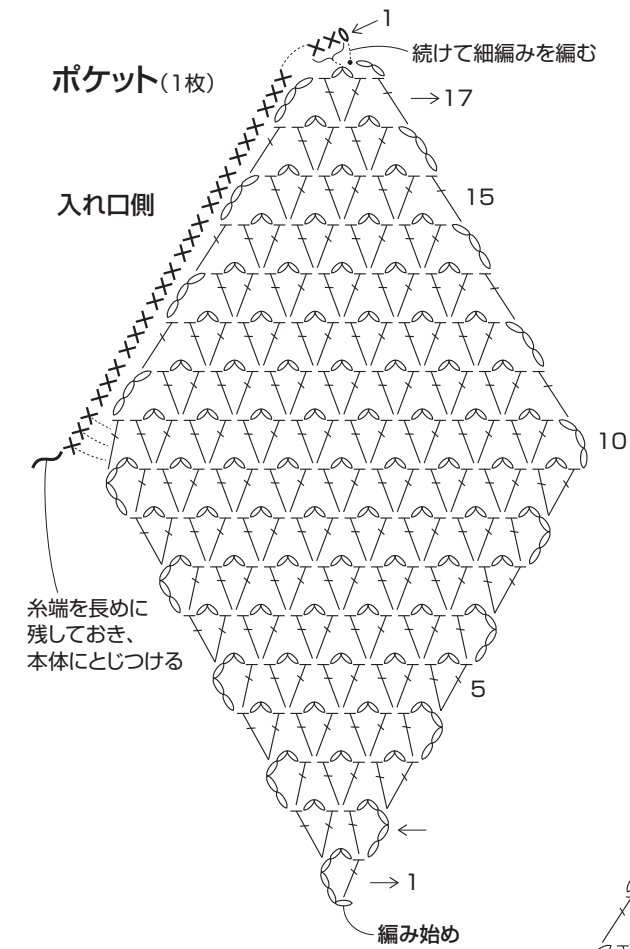
### でき上がり図



ハmana株式会社

〒616-8585 京都市右京区花園藪ノ下町2番地の3 TEL(075)463-5151(代)

禁復写



- 【作品に使用している編み記号一覧】
- × = 細編み
  - ⌋ = 長編み
  - = 引き抜き
  - ▲ = 糸を切る

