

AMU-688 アメリーの玉編みのがま口



デザイン/ハマナカ企画

☆でき上がり寸法 深さ約10.5cm、幅約13cm

<2019A/W>

☆使用糸 アメリー (40g玉巻)

	A	B	使用量
イ色	スプリンググリーン (No.33)	オートミール (No.40)	0.2玉
ロ色	プラムレッド (No.32)	フォレストグリーン (No.34)	0.2玉
ハ色	バタークリーム (No.2)	コーンイエロー (No.31)	0.2玉
二色	セラドン (No.37)	コーラルピンク (No.27)	0.1玉

☆副資材 ・A編みつける口金 (H207-018-4/アンティーク) …1組

・B編みつける口金 (H207-018-1/金) …1組

☆使用針 ハマナカアマミ片かぎ針5/0号

毛糸とじ針(H250-706)6本1組

編み方

糸は1本どりで図のように編みます。
共糸鎖の作り目で編み始め、
模様編みで配色しながら編みます。
最終段は口金も一緒に拾いながら編みます。

※鎖は束に拾う

× = 細編み

✓ = 細編み2目編み入れる

• = 引き抜き編み

= 長編み3目の玉編み

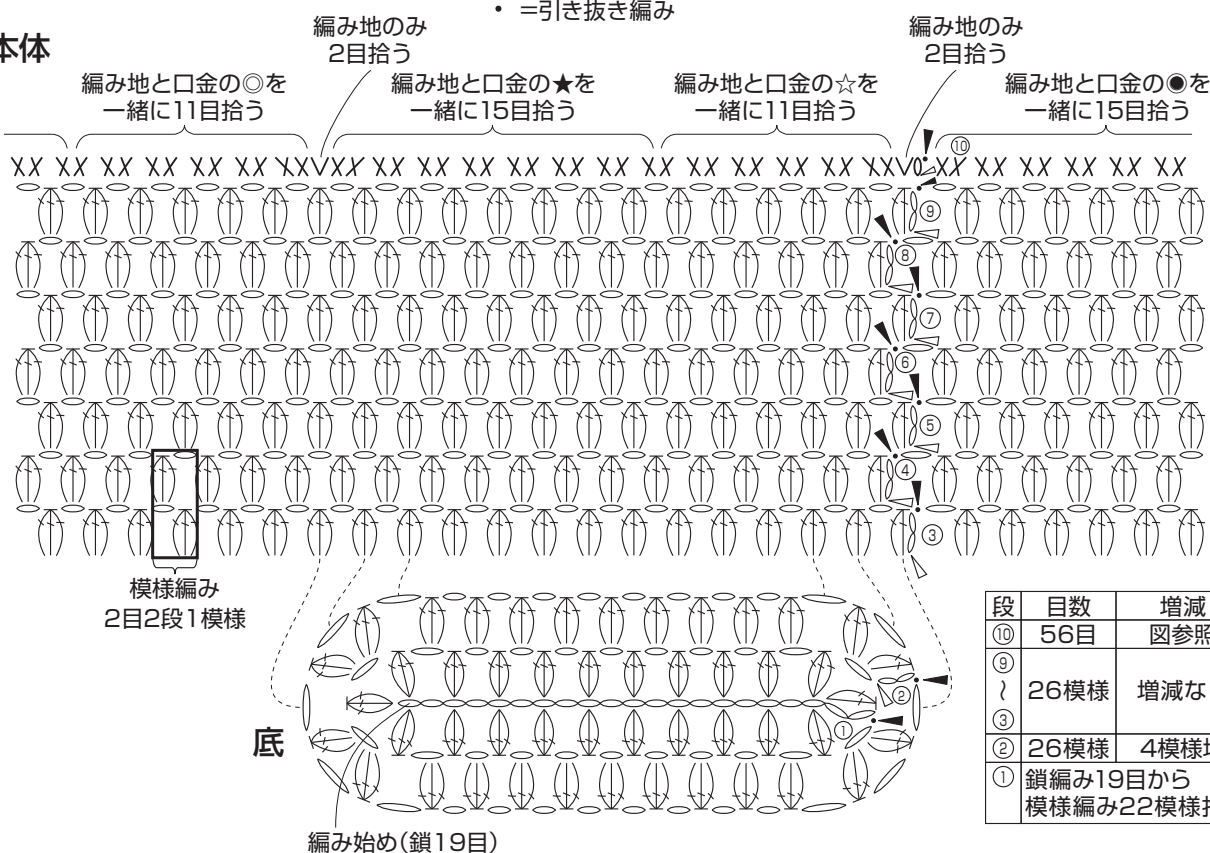
= 糸をつける

= 糸を切る

ゲージ

模様編み10模様8.5段が
10cm角

本体

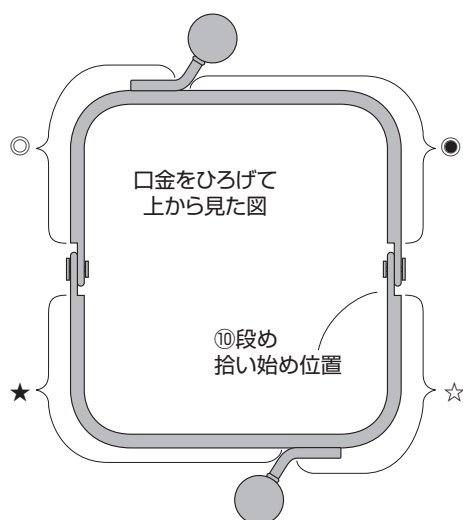


配色

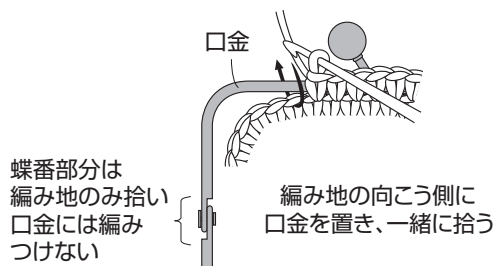
⑩	口色
⑨	イ色
⑧	二色
⑦	ハ色
⑥	口色
⑤	イ色
④	二色
③	ハ色
②	口色
作り目①	イ色

段	目数	増減
⑩	56目	図参照
⑨ ⑧	26模様	増減なし
⑦ ⑥	26模様	4模様増
⑤ ④ ③ ② ①	鎖編み19目から 模様編み22模様拾う	

〈口金の拾い位置〉



〈口金の拾い方〉



編みつける口金
プロセス基礎



でき上がり図

