



# AMU-673 引き揃えバッグ

<2019S/S>

この作品はレシビ2枚です(2-1)

## ゲージ

模様編み  
12.5目14段が10cm角



デザイン/ Little Lion

☆でき上がり寸法 深さ約24cm、幅約42cm

☆使用糸 エコアンダリヤ(40g玉巻)

使用色	使用量
ネイビー(No.57)	3.8玉

フラックスK(25g玉巻)

使用色	使用量
紺(No.16)	6.2玉

☆副資材

・ハマナカレザーだ円底(H204-618-2)こげ茶……………1枚

☆使用針

ハマナカアミアミ片かぎ針7/0号、毛糸とじ針(H250-706)6本1組

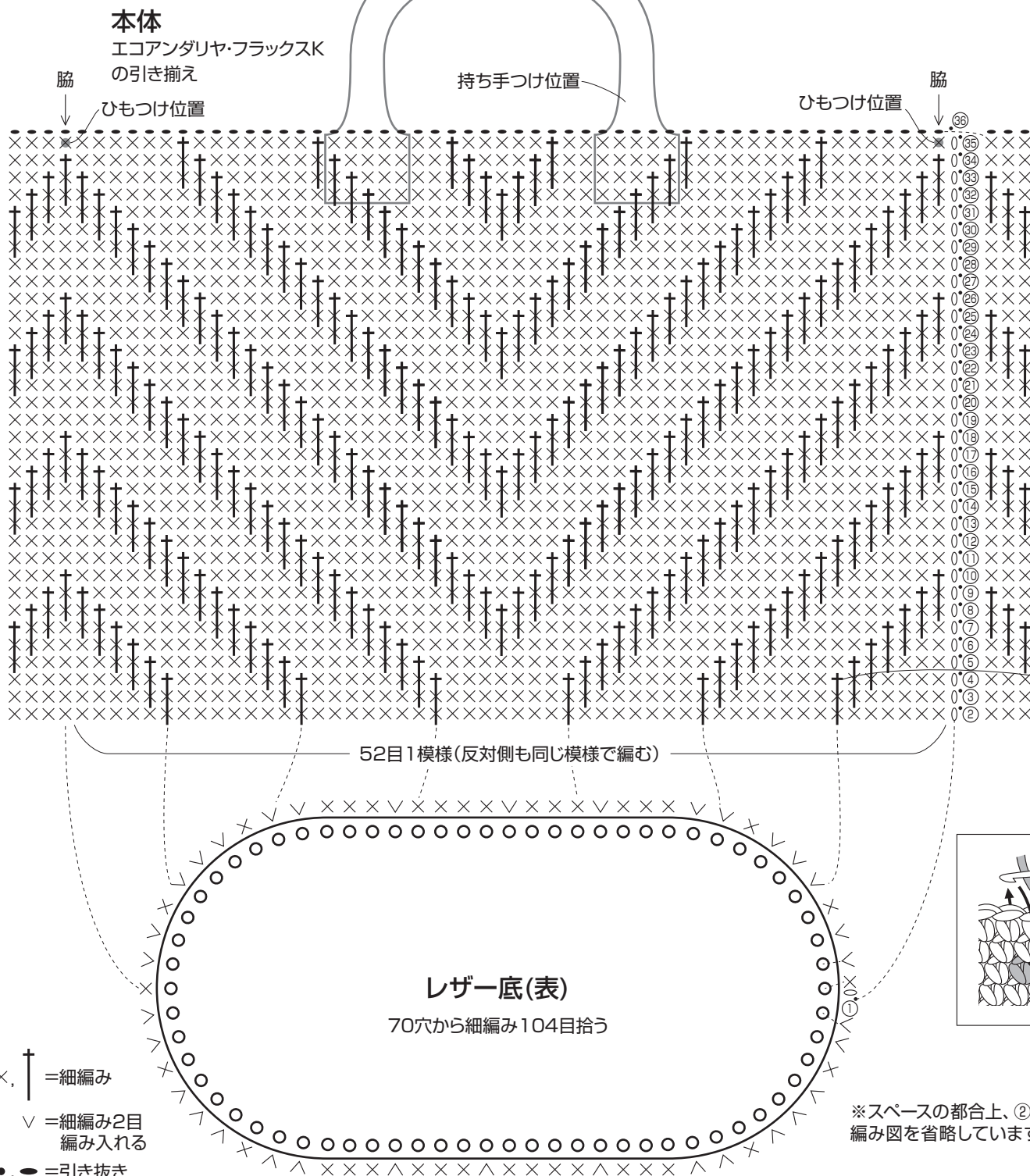
## <編み方>

糸はエコアンダリヤ1本とフラックスK1本の引き揃えで編みます。

レザー底から目を拾い、模様編みで編みます。

持ち手を編み、指定位置にとじつけます。

本体の両脇に糸をつけ、ひもをつくります。



52目1模様(反対側も同じ模様で編む)

### レザー底(表)

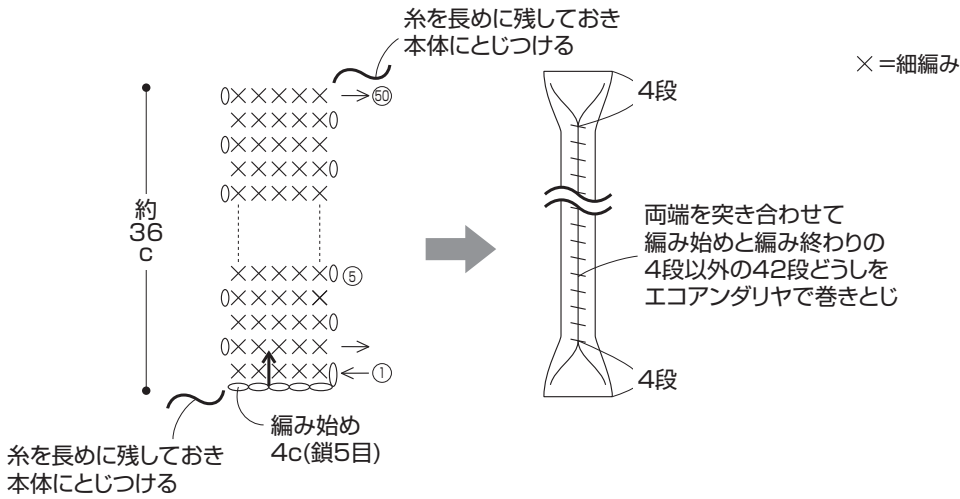
70穴から細編み104目拾う

- x, | = 細編み
- v = 細編み2目編み入れる
- , ● = 引き抜き

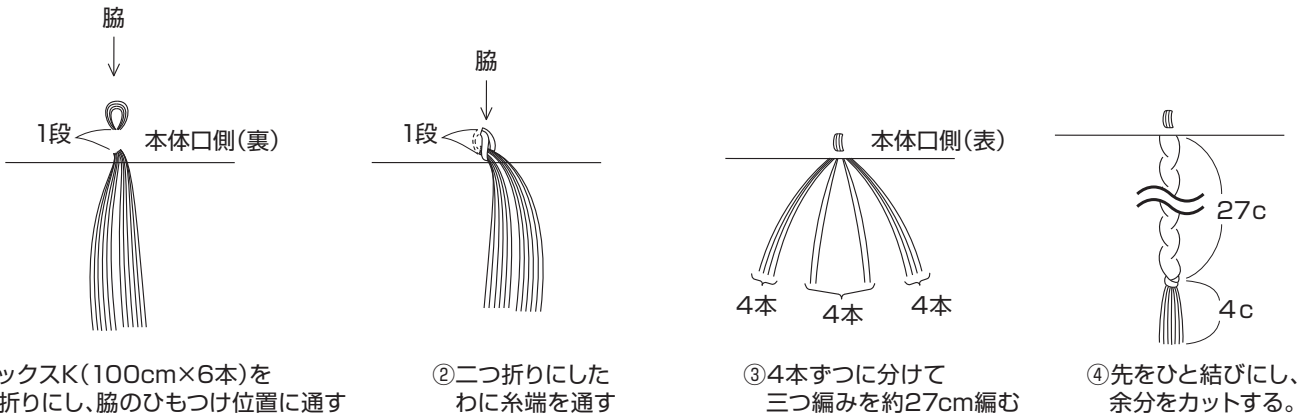
※スペースの都合上、②段め以降の編み図を省略しています。

### 持ち手

エコアンダリヤ・フラックスKの引き揃え (2本)



### 〈ひもの作り方〉



### でき上がり図

