

AMU-067 ティペット



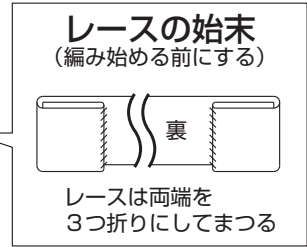
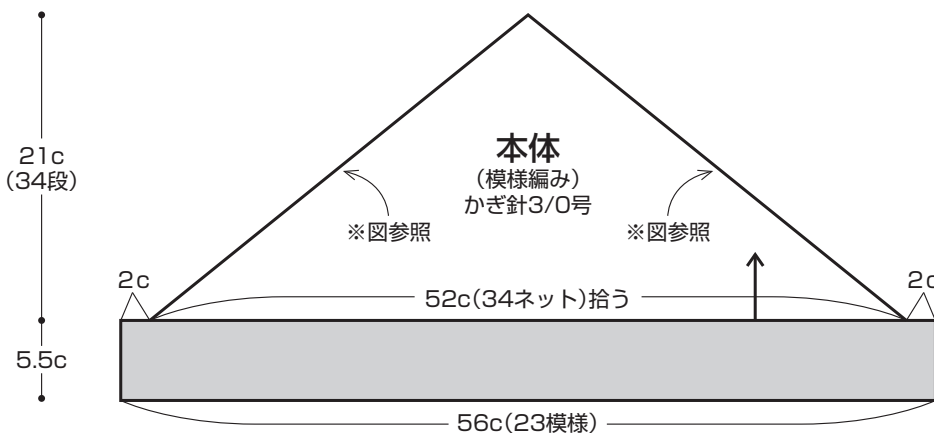
この作品はテキスト2枚です(2-1)



デザイン/川路ゆみこ

- ◆使用糸 ポームクロッシェ《草木染め》(25g玉巻)
パープル(No.74)1玉(25g)
- ◆糸代 473円<税込>
[ポームクロッシェ《草木染め》 税込473円(本体450円)×1玉]
- ◆副資材 トーションレース(H804-973)23模様(約56cm)。
- ◆使用針 ハマナカアミアミかぎ針(金属製)3/0号。
- ◆サイズ 幅52cm、丈26.5cm。
- ◆ゲージ 模様編み6.5ネット16段が10cm角。
- ◆編み方 レースを指定の長さにカットします。糸は1本どりで、指定の号数針で編みます。
 本体…レースから目を拾い、模様編みで編み進みます。
 仕上げ…ひもを編み、レースの指定位置に通します。飾りを編みひもにとじつけて仕上げます。

レース(H804-973)23模様(約56cm)×1本カットする



ひも かぎ針3/0号(1本)



※鎖目を割って拾う



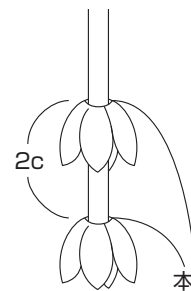
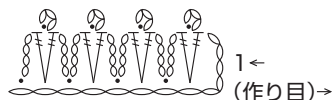
=長々編み2目編み入れる



=鎖3目のピコット

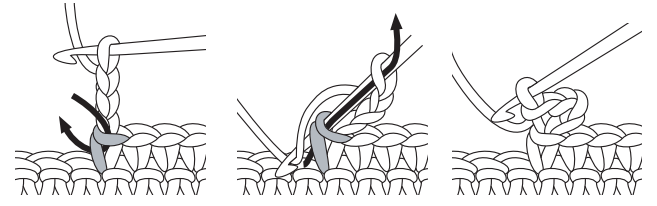
●、● =引き抜き

飾り かぎ針3/0号(4枚)



本体にひもを通してから飾りをひもの両端に巻いてとじつける

鎖3目のピコット



鎖3目を編み
矢印のように
針を入れます

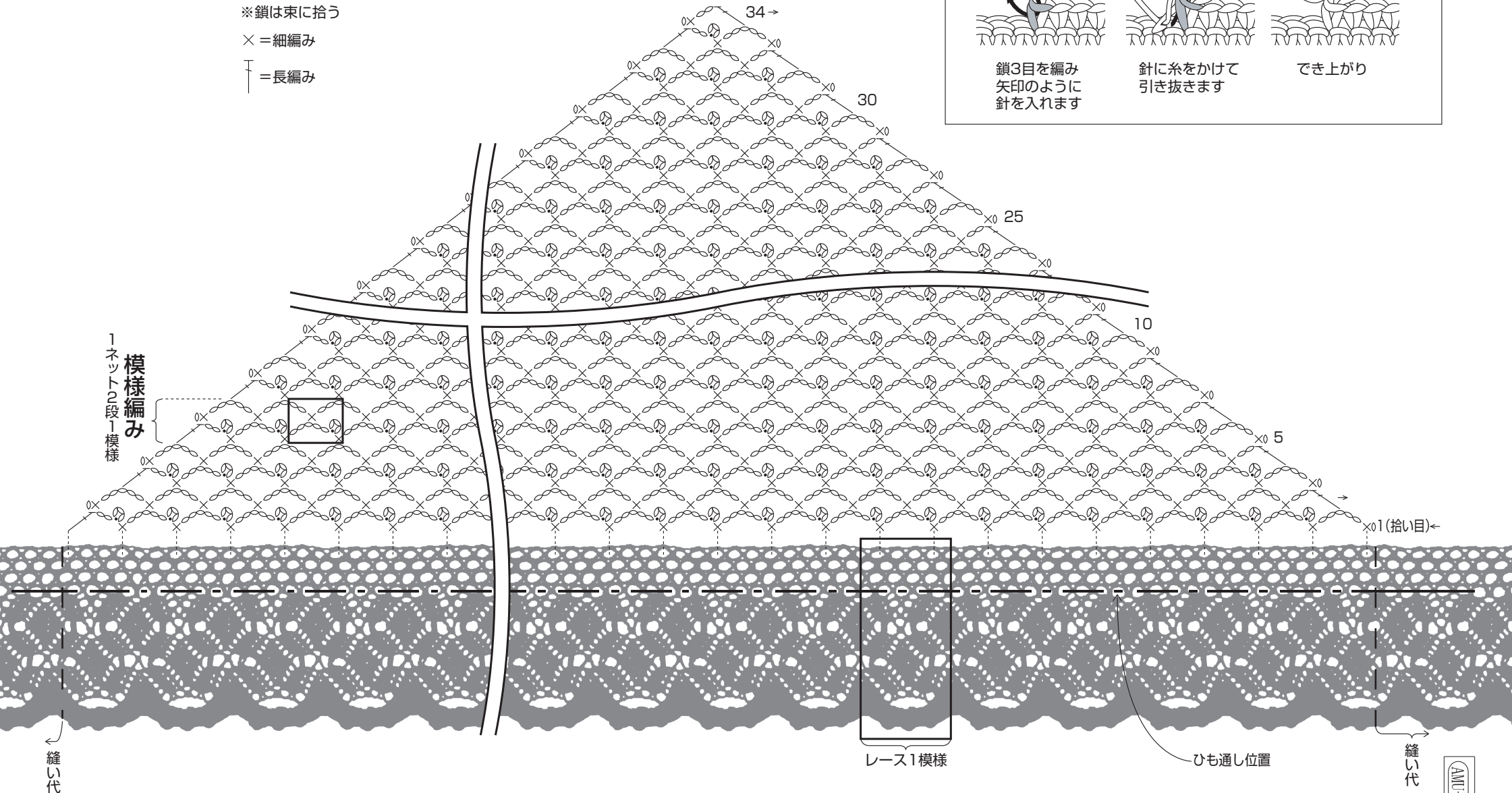
針に糸をかけて
引き抜きます

でき上がり

※鎖は束に拾う

× = 細編み

┆ = 長編み



縫い代

レース1模様

ひも通し位置

縫い代