



# 3玉で編む帽子

作品No.AMU-571



フリルのようなブリンが  
女性らしいデザイン



エコアンダリヤ



## eco - ANDARIA

-カラーバリエーション-



エコアンダリヤ使用

No.160



エコアンダリヤ使用

No.47



エコアンダリヤ  
《かすり染め》使用


No.232



エコアンダリヤ  
《かすり染め》使用

No.211

ハマナカ エコアンダリヤシリーズにはUVカット効果があります



紫外線  
遮へい率

# 80%以上

※編み地による紫外線遮へい率測定試験結果の平均値が80.56%

エコアンダリヤシリーズは、製造上繊維の中に酸化チタンを含み、紫外線を吸収・乱反射させる効果があります。

# AMU-571 エコアンダリヤ 3玉で編む帽子



デザイン / 城戸珠美



☆でき上がり寸法 頭まわり約56cm。

<2018S/S>

☆使用糸 エコアンダリヤ (40g玉巻)

使用色	使用量
ベージュ(No.23)	2.7玉

☆使用針 ハマナカミアミ片かぎ針(金属製)5/0号、毛糸とじ針(H250-706)6本1組。

## 〈編み方〉

糸は1本どりで、わの作り目で編み始め、ぐるぐる編みで図のように編みます。

※鎖は束に拾う

× = 細編み

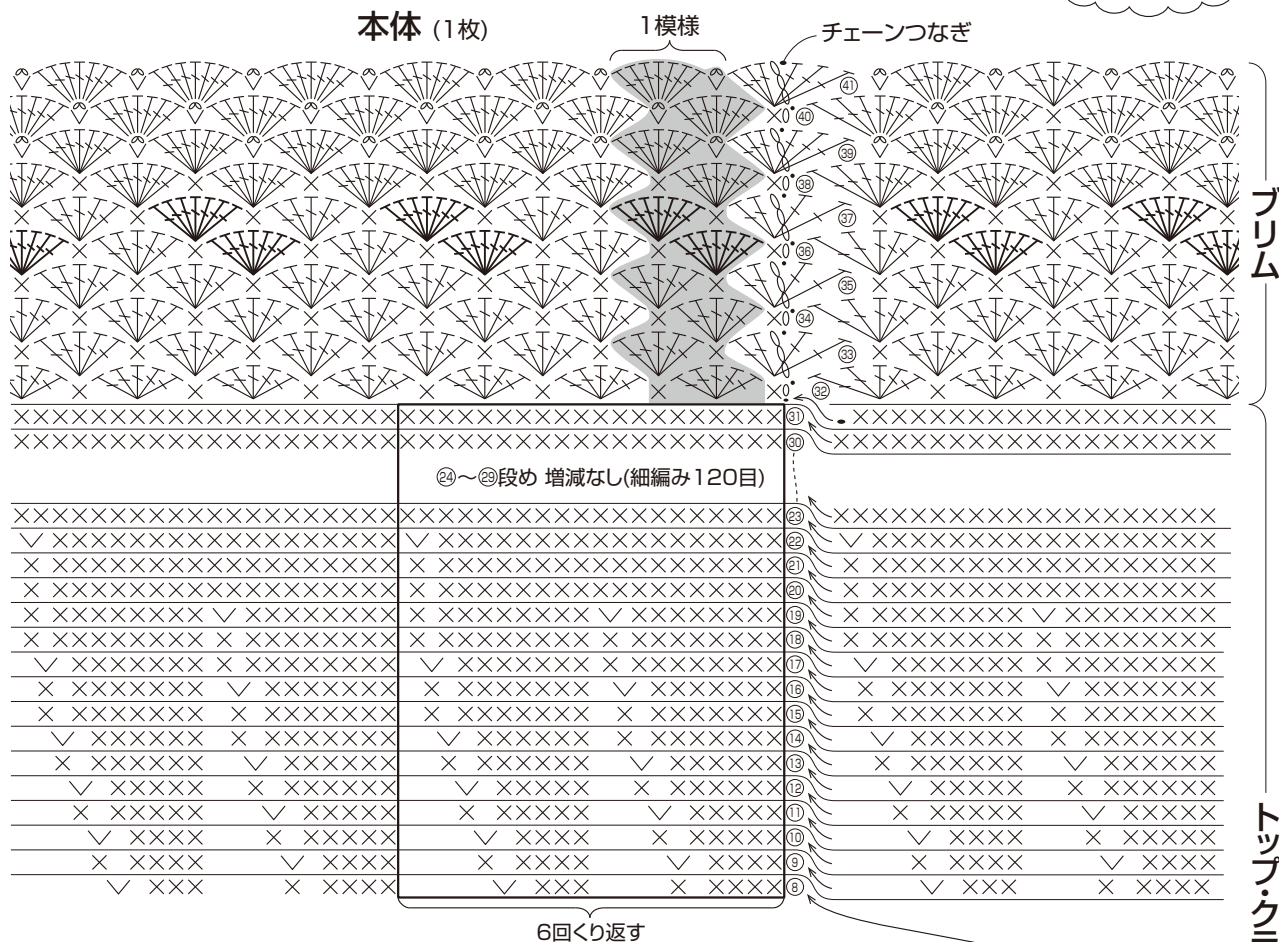
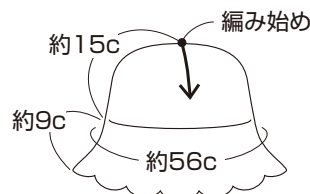
∨ = 細編み2目編み入れる

◇ = × ×

= 長編み5目編み入れる

= 長編み7目編み入れる

## でき上がり図



6回くり返す

## ゲージ

細編み21目23.5段が10cm角。

段	目数	増減	段	目数	増減	
⑭	96目	毎段6目増	④①	20模様	※図参照	
⑬	90目		③②			
⑫	84目		①①	120目	増減なし	
⑪	78目					②③
⑩	72目		②②	120目	6目増	
⑨	66目		②①	114目	増減なし	
⑧	60目		②①	114目	6目増	
⑦	54目		②①	108目	増減なし	
⑥	48目		②①	108目	毎段6目増	
⑤	42目		②①	⑬	102目	増減なし
④	36目		②①	⑫	96目	
③	30目		12目増	⑪	96目	増減なし
②	24目			⑩		
①	わの中に細編み12目編み入れる		⑨			


## チェーンつなぎ



① 編み終わりの目の糸を引き出し、針に通して編み始めの目に通す。



② 図のように針を通し、裏側で糸の始末をする。



※スペースの都合上、⑧段め以降は編み図を省略しております

ハマナカ株式会社

〒616-8585 京都市右京区花園数ノ下町2番地の3 TEL (075) 463-5151 (代)

禁複写