



AMU-570

ベビーロングベスト(70cm)

2018S/S

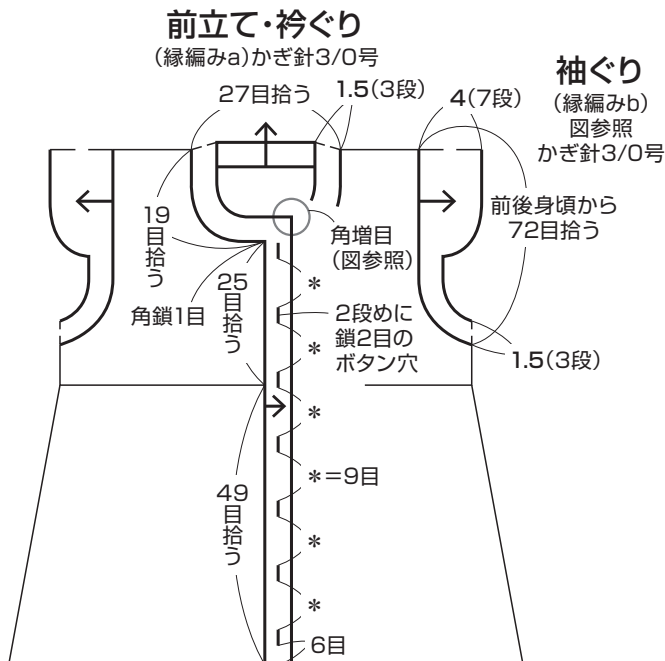
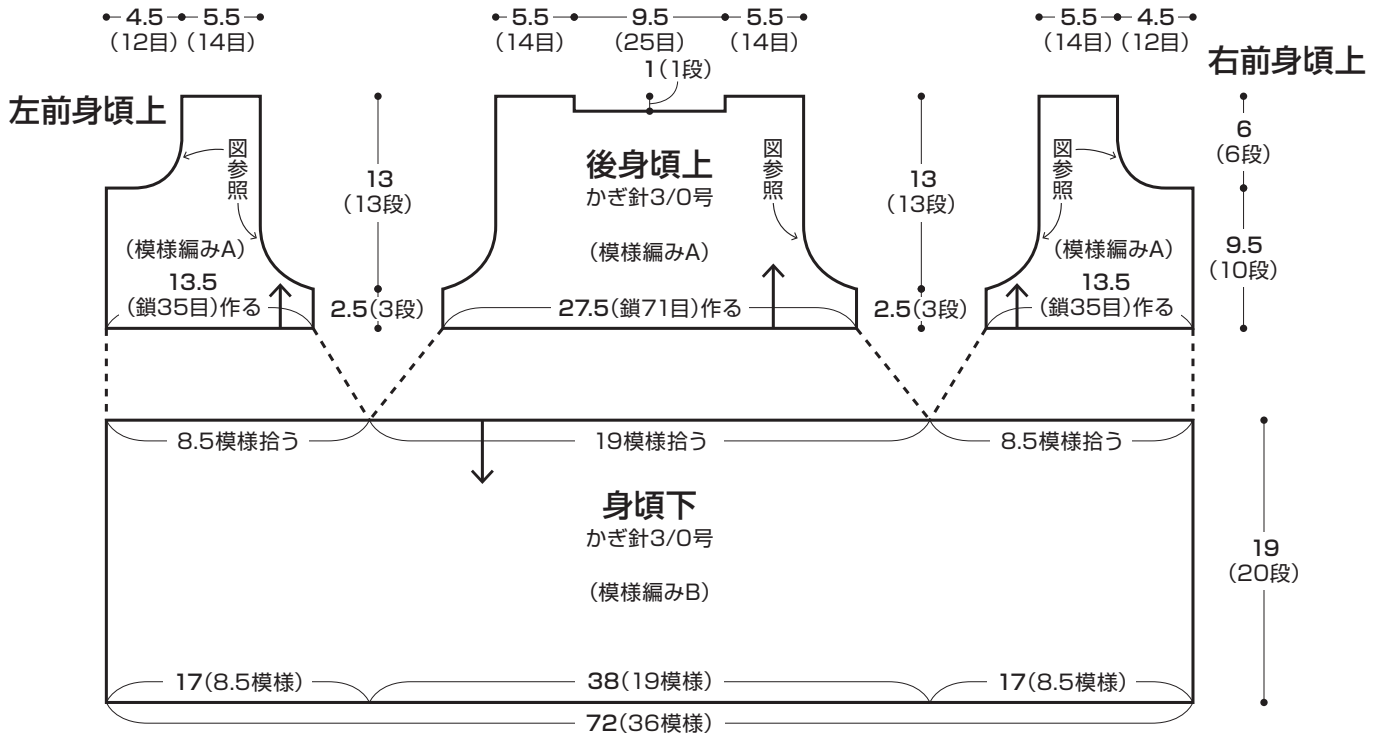
この作品はレシピ3枚です(3-1)



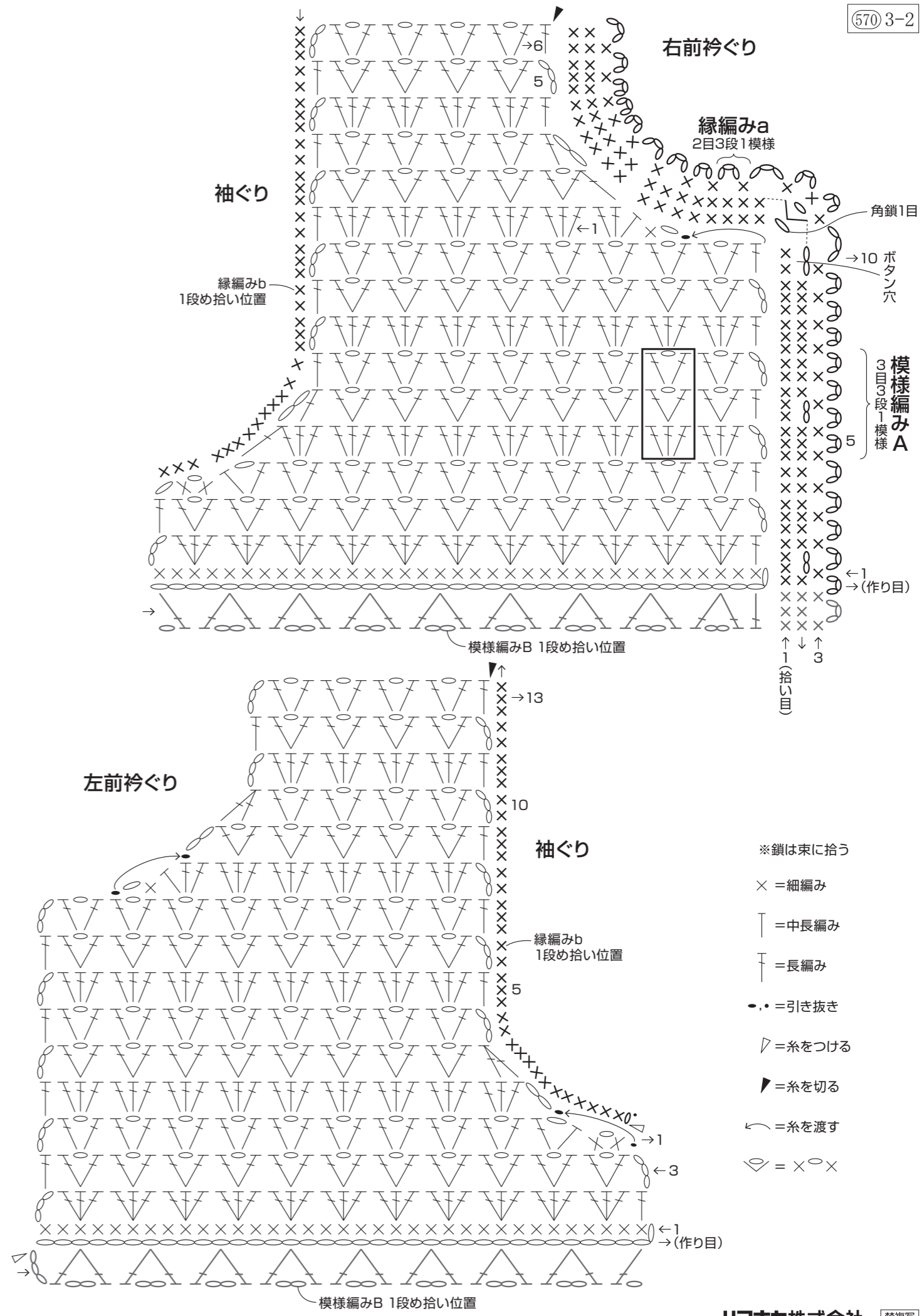
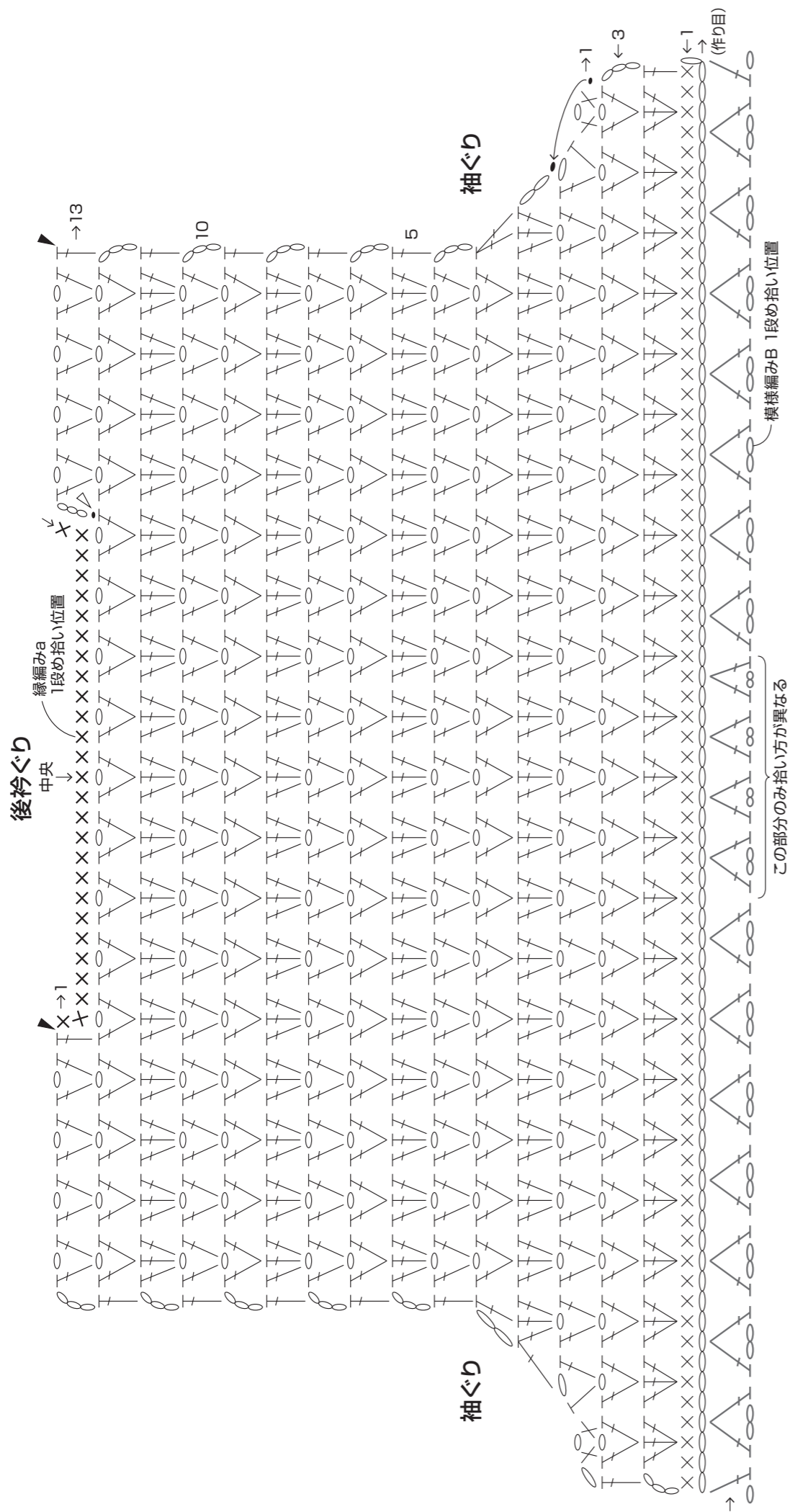
デザイン/川路ゆみこ

- ◆使用糸 ポーム《無垢綿》クロッシェ100(100g玉巻)
オフホワイト(401)1玉(94g)
- ◆その他の材料 ボタン(直径13mm)…7個
- ◆使用針 ハマナカアミアミ片かぎ針3/0号
- ◆サイズ 胸囲56cm、着丈34.5cm、ゆき丈約14.5cm
- ◆ゲージ 模様編みA 26目10段が10cm角
模様編みB 1模様が2cm、20段が19cm
- ◆編み方 糸は1本どりで編みます。

【身頃】共糸鎖の作り目で編み始め、身頃上を模様編みAで編みます。肩を巻きはぎ、脇を鎖とじ(鎖2目と引き抜き1目)にします。身頃上から目を拾い、前後続けて身頃下を模様編みBで編みます。【前立て・衿ぐり】前後身頃から目を拾い、右前立てにはボタン穴を作りながら縁編みaで編みます。【袖ぐり】前後身頃から目を拾い、縁編みbで編みます。【仕上げ】左前立てにボタンをつけます。



寸法表記について
 (例) 45(100目) = 45cm(100目)
 38(60段) = 38cm(60段)



- ※鎖は束に拾う
- × = 細編み
- ┆ = 中長編み
- ┆ = 長編み
- = 引き抜き
- ▷ = 糸をつける
- ▶ = 糸を切る
- ↶ = 糸を渡す
- ◁ = ×○×

袖ぐりの縁編みb

※指定以外の鎖は束に拾う

× = 細編み

└ = 長編み

•• = 引き抜き

▷ = 糸をつける

▶ = 糸を切る

↷ = 糸を渡す

● = 鎖目を割って拾う

