

# AMU-539 ザクザク編む エコアンダリヤの爽やか帽子




デザイン/ハマナカ企画  
2018S/S

- 使用糸** ①エコアンダリヤ (40g玉巻) オフホワイト(No.168)2玉  
②エコアンダリヤ (かすり染め) (40g玉巻) ベージュ・グリーン系(No.232)2玉 } (160g)
- 使用針** ハマナカアミアミ片かぎ針(金属製)10/0号、5/0号
- サイズ** 頭回り60cm
- ゲージ** 細編み12目14.5段が10cm角
- 編み方** 指定以外の糸は①と②の2本引き揃えで、指定の号数針で編みます。  
本体はわの作り目で編み始め、細編みでわに編みます。  
ひもは鎖編みで編みます。本体にひもを飾り、蝶結びにして仕上げます。

## 本体 (細編み)

オフホワイト(No.168)1本と  
ベージュ・グリーン系(No.232)1本の2本引き揃え  
かぎ針10/0号

## でき上がり図

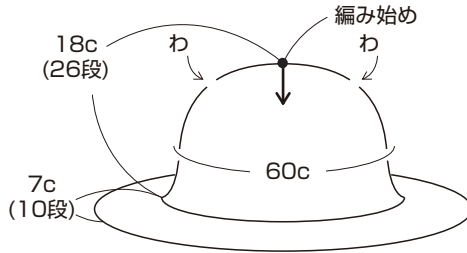
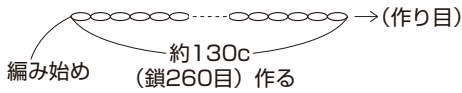


ひもを飾り、蝶結びにする

## ひも

(鎖編み)

ベージュ・グリーン系(No.232)1本どり  
かぎ針5/0号




## 本体

1模様 (全部で6回繰り返す)

ブリム

クラウン

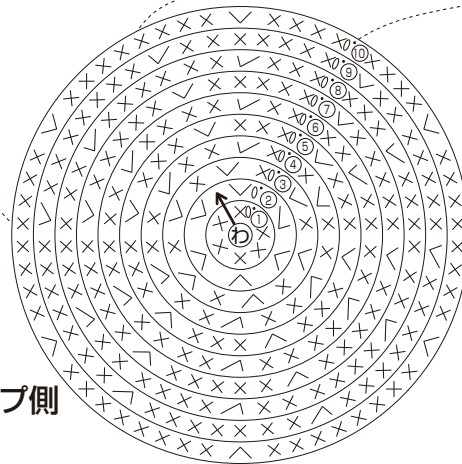


※スペースの都合上、  
⑪段め以降は省略しております。

- = 鎖編み
- ・ = 引き抜き編み
- × = 細編み
- ✓ = 細編み2目編み入れる

段	目数	増減	
③⑥	138目	毎段6目増	
③⑤	132目		
③④	126目		
③③	120目		
③②	114目		
③①	108目		
③①	102目	増減なし	
②⑨	96目		
②⑧	96目		24目増
②⑦	96目		増減なし
②⑥	72目		
②⑤	72目		
②④	66目	増減なし	
②③	66目		
②②	66目		
②①	66目		
①	わの中に細編み6目編み入れる		

## トップ側



エコアンダリヤシリーズには  
従来よりUVカット効果があります。  
※でき上がった作品の編み地によって  
効果は異なります。  
詳しくはwebで公開中!!  
エコアンダリヤシリーズ 検索